



Husbilar 2016

Tekniska data | Utrustning

Dethleffs
En vän i familjen

Dethleffs mervärde – Symbolförklaring

I Dethleffs husbilar finns en mängd intelligenta idéer och bekväm utrustning som standard. Här presenterar vi de viktigaste i korthet tillsammans med de symboler som du hittar på fordonssidorna. Läs också mer på www.dethleffs.se



AirPlus För ett hälsosamt rumsklimat Optimal ventilation förhindrar att kondensvatten bildas.



Flexibel: En bekväm uppfällbar bädd ger extra sovplatser (delvis som tillval)



Praktiskt: Kök med stora lådor och variabelt skydd till lågorna för mer arbets- och avställningsytor



Vinterduglig! En tjock isolering och den intelligenta grundkonstruktionen gör fordonen vinterdugliga enligt EN 1646-1



Vinteranpassad: Uppvämt dubbelgolv med frostsäker vatteninstallation och extra förvaringsutrymme



Vinterspecialist! Utmärkt vinter-anpassad tack vare påkostad dubbelgolvskonstruktion.



Vinteranpassad: Uppvämt funktionsgolv med frostsäker vatteninstallation



Välkomnande: 70 cm bred XXL-ingångsdörr



Sov Gott: Fasta bäddar med 7-zons Evo-PoreHRC-madrasser på ergonomiska ribbottnar i trä



Förvaringskung: Extra höga bakre lastutrymmen tack vare Dethleffs sänkning av bakpartiet



Mer säkerhet: Elektroniskt stabilitetsprogram inkl. viktiga förarassistanssystem (antispinn, Hill Holder, HBA hydraulisk bromsassistans, Roll-over mitigation)



Håll dig kall! Extra stora kylskåp med en volym på minst 142 l och frysack



Säker på vägen: AL-KO lågbyggt, bredspårigt chassi för säkra och dynamiska köregenskaper



Familjvänliga: min. 4 fasta bäddar utan ombäddning



Väl skyddad: Motståndskraftigt glasfiberförstärkt tak som skyddar mot hagel



Lättviktskonstruktion: 3,5 tons-fordon för 4 personer och gott om nyttolastkapacitet (beroende på utrustning)



Ergonomiskt: Bekväma pilotsäten med höjd-/lutningsjustering, stoppade armstöd och bra sidostöd



Långlivad: Träfri konstruktion som inte drabbas av röta – med glasfiberklätt undergolv



Mer effekt: 95 Ah-batteri med AGM-teknik för högre kapacitet, längre livslängd och kortare uppladdningstid



Långlivad: Träfri golvkonstruktion som inte drabbas av röta – med glasfiberklätt undergolv

Innehåll

2	Dethleffs mervärde			
3	Innehåll			
4 – 11	Globebus Active	Delintegrerad	Integrerad	-
12 – 19	Trend	Delintegrerad	-	Alkov
20 – 27	Advantage	Delintegrerad	Integrerad	-
28 – 35	Magic Edition	Delintegrerad	Integrerad	-
36 – 43	Esprit	Delintegrerad	Integrerad	-
44 – 51	Esprit Comfort	-	-	Alkov
52	Vinter-komfortpaket			
53	Lastutrymme			
55	Dethleffs Lifetime Plus			
56	Allmänna anvisningar			

Priser – se separata prislister

Globebus Active

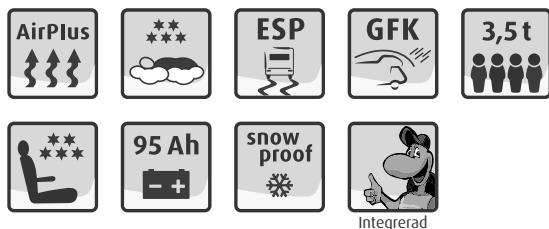


Delintegrerad | Integrerad

Sporty fritidsfordon

Globebus blir till Globebus Active. Denna multifunktionella kompakta husbil övertygar inte bara med sina praktiska dimensioner, men också med utmärkta funktioner till ett överkomligt pris.

Marknadsförs i Sverige som Globebus Active Edition med ännu mer utrustning som standard – se sida 9.



Kännetecken*

Tillåten totalvikt	3.499 – 4.250 kg
Totallängd	599 – 678 cm
Total bredd	215 cm
Fordonshöjd	262 cm
Chassi	Lågbyggt chassi
Sittplatser	3 – 4
Bas-motor	2,3 MJET
	96 (130) kW (hk)

* Max.-värde delvist inte möjligt till alla modeller eller ev. endast i kombination med tillval mot merpris.

Globebus Active mervärde

- + Som standard med mycket Active-utrustning:
 - 2,3 l MJET motor 96 kW/130 hk
 - Klimatautomatik i förarhytt
 - Tempomat
 - Elektr. ytterspeglar, uppvärmd (T)
 - Fönster i T-huv (T)
 - Förarhytt dörr vänster (l)
 - Rymlig garage i bak med 2:e servicelucka i vänster sida og mycket mer
- + Kompakt och lättmanövrerad för korta resor och smala gator.
- + Oslagbart förhållande mellan pris och kvalitet

Standardutrustning

Chassis/grundfordon

- Ny Fiat Ducato Facelift med common-rail-turbo-dieselteknik, Multijet-direktinsprutning och motor Euro 5+
- Framhjulsdrift
- Stålfälgar 16"
- ABS/EBF(antiblockeringssystem/elektronisk bromskraftfördelning)
- ESP (elektronisk stabilitetskontroll)
- ASR (antispinnkontroll)
- Hill Holder (hindrar tillbakarullning uppför), Hill Descent Control (hindrar ökad hastighet nedför)
- Fiat lågchassi
- Bekväma köregenskaper genom axelstabilisatorer
- Fjäderförstärkt chassi för ökad åkkomfort
- Skivbromsar
- Stor bränsletank på 90 liter
- Bränslematningen stängs av och rattstängingen efter vid kollision
- Breda däck, startspärr och varvräknare
- Dethleffs-emblem på fordonets front
- Varselljus integrerat i standardstrålkastarna (delintegrerat)
- LED-varselljus integrerat i stötfångaren (integrerade)
- Panoramavindruta laminerad runt om (integrerad)
- Centrallåsning i förarhytten (ej vid integrerade)
- Reservdelssats

Bodel

- Isolering med expanderad polystyrol (EPS)
- Tak av motståndskraftig glasfiberförstärkt plast för optimalt skydd
- Goltjocklek: 41 mm, vägg- och taktjocklek: 34 mm
- Ytterpanel slät aluminiumplåt vit
- Modernt formad bakljusramp med energisnåla LED-bakljus
- Bagageutrymmesluckor med fallregelläs
- Öppningsbara isolerfönster med myggskydds- och mörkläggningsgardin
- Transparent Mini-Heki-taklucka med myggskyddsgaller och mörkläggningsgardin
- Förarhyttspersienner för bästa isolering och insynskydd (integrerade)
- Insteg elmanövrerat
- Insektskyddsdörr

- Bodelsdörr med valvbåge, innerklädsel, förvaringsfack och sophink
- Dethleffs pilotsäte GIS-Liner från Aguti med höjd- och lutningsinställning och två stoppade armstöd (integrerade)
- Bekväma pilotsäten "Captain Chair" med höjd- och lutningsinställning, integrerat nackstöd, extra breda ryggstöd, två armstöd och komfort sittande ställning (delintegrerat)
- Högkvalitativa pilotsäten med interiörklädsel, höjd- och lutningsinställning samt två armstöd
- Vridbar förar- och passagerarplats
- Höjdjusterbara nackstöd i bodelen i personbilsdesign
- (Integrerad) uppfällbar bädd
- Stänkskydd bak
- Stänkskydd främre
- Reparationsvänligt, tvådelat frontparti i glasfiberförstärkt plast med integrerat LED-varselljus och förkromade strålkastarpaneler

Vagnsteknik

- Gasflasklåda för 2 x 11 kg
- Kraftigt AGM-batteri 95 Ah för boutrymme
- Till- och frånkopplingsautomatik för start- och bostadsbatterierna samt kylskåpet.
- Elektrisk laddautomat för bostads- och startbatterierna 12 V / 18 A.
- Yttre anslutning CEE för 230 V med automatsäkring
- Kraftfull Truma Combi 6 gasvärmepanna med inbyggd varmvattenberedare (10 l)
- Kraftfull sänkvattenpump
- Varmvattenförsörjning med enspaks blandarbatteri.
- Klädska belysning med LED-lampor
- Förtätlampa
- Jordfelsbrytare

Kök

- Rymligt kök med 3-lådig spis, diskho med glasskiva och elektrisk tändning
- Diskho och kokytor av högkvalitativt rostfritt stål
- Kylskåp med frysfack, välvd dörr och automatiskt energival (AES) (ej vid T/I 1)
- Vinteravtäckning till kylskåbsgallar
- Stora, rullgrade utdragslådor
- Köksöverskåp med belyst baldakin
- LED-köksbelysning

Toalettutrymme

- Vridbart toalettutrymme för optimalt utnyttjande av utrymmet (planlösningsberoende)
- Kassettoalett med vridbar sits eller fast blocktoalett (planlösningsberoende) med elektrisk vattenspolning
- Högblankt tvättställ med kant och hylla i mörk marmordesign
- Duschgallar hur möjligt
- LED-belysning i badrummet
- Beroende på modell kan du välja mellan olika rumsindelningar med t.ex. duschkabin med vattentäta plastväggar och duschdörrar.

Bokomfort

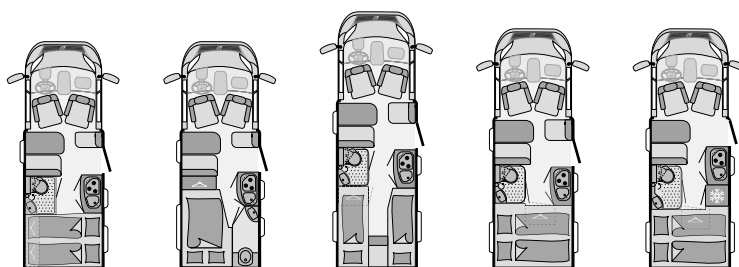
- Högkvalitativ möbelinebredning av massiv plywood och möbelluckor av MDF (mellantjock fiberplatta)
- Utrymmesbesparande överskåpskoncept m. Installationskanal med mye lagringsutrymme
- Bäddar med ribbotten och komfortabel 7-zoners EvoPore HRC madrass av klimatreglerande material
- Uppfällbar bädd m.ribbotten och komfortable 7-zoners EvoPore HRC madrass av klimatreglerande material
- Nödbädd/Ombäddning i sittgrupp (delintegrerade)
- AirPlus bakre ventilation av överskåp för att förhindra kondensbildning
- Möbelförberedelse för plattskärm
- Förberedt för platt bildskärm hur möjligt
- Tyggarderob (planlösningsberoende)

Invändig utrustning

- Trädekor: Calva Apfel
- Bomiljö: Solana och Namib

*Se ytterligare standardutrustning i
Globebus Active Edition på sida 9*

Delintegrerad



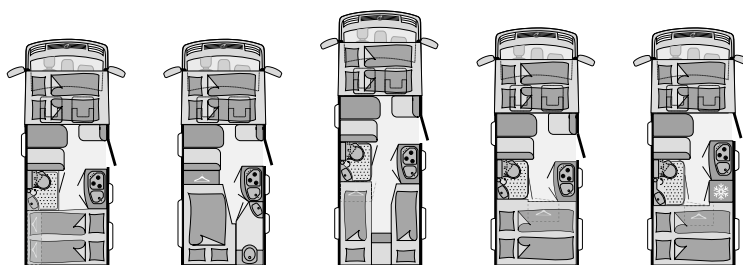
GLOBEBUS ACTIVE		T 1	T 2	T 4	T 11	T 15
Längd	cm	599	599	678	633	633
Bredd	cm	215	215	215	215	215
Höjd	cm	262	262	262	262	262
Ståhöjd	cm	190	190	190	190	190
Släpvagnsvikt 12% bromsad/obromsad	kg	2000 / 750	2000 / 750	2000 / 750	2000 / 750	2000 / 750
Däckdimension		225/75R 16C	225/75R 16C	225/75R 16C	225/75R 16C	225/75R 16C
Axelavstånd	cm	345	345	380	345	345
Bäddyta uppfällbar bädd/alkov	cm	-	-	-	-	-
Mittgr.	cm	160x90/75*	160x90/75*	160x90/75*	160x90/75*	160x90/75*
Akter	cm	190x140/135	205x130/95	210x80 205x70	190x165/160	190x155/145
Alternativ	cm	-	-	190x210/155**	-	-
Bas-motor		2,3 MJET	2,3 MJET	2,3 MJET	2,3 MJET	2,3 MJET
kw (hk)		96 (130)	96 (130)	96 (130)	96 (130)	96 (130)
Chassityp		Lågbyggt chassi	Lågbyggt chassi	Lågbyggt chassi	Lågbyggt chassi	Lågbyggt chassi
Nettovikt	kg	2480	2550	2600	2600	2600
Vikt i köklar tillstånd	kg	2670***	2740***	2790***	2790***	2790***
Lastförmåga	kg	829	759	709	709	709
Teknisk tillåten totalvikt	kg	3499	3499	3499	3499	3499
Tillåtet antal personer vid standardmässig totalvikt		4	4	4	4	4
Tillåtet antal personer vid max. ökad totalvikt		4	4	4	4	4
Uppvärmning		Combi 6	Combi 6	Combi 6	Combi 6	Combi 6
Kylskåp / varutav frysfack	l	90 / 8	90 / 8	100 / 9	90 / 9	100 / 9
Vattentank inkl. varmvattenberedare (red. vol.)	l	114 (20)	114 (20)	114 (20)	114 (20)	114 (20)
Volymen spillvattentank	l	90	90	90	90	90
Stuvningsfack standard / tillval		C 1 / -	B 2 / -	D 2 / -	C 2 / -	C 2 / -
Vribar förar-/passagerarstol standard		Ja / Ja	Ja / Ja	Ja / Ja	Ja / Ja	Ja / Ja
Batteri / batteriladdare	Ah/A	95 / 18	95 / 18	95 / 18	95 / 18	95 / 18
Antal uttag	230V/12V	4 / 2	4 / 2	4 / 2	4 / 2	5 / 2

* Endast i kombination med "Nödbädd" (kod 339) (standard i Sverige)

** Endast i kombination med tillval "Ombäddning av enkelt- till dubbelbädd" (kod 1883)

*** Inkl. "Active" utrustning (ingår i Globebus Active Edition i Sverige)

Integrerad



GLOBEBUS ACTIVE		I 1	I 2	I 4	I 11	I 15
Längd	cm	600	600	675	630	630
Bredd	cm	215	215	215	215	215
Höjd	cm	262	262	262	262	262
Ståhöjd	cm	190	190	190	190	190
Släpvagnsvikt 12% bromsad/obromsad	kg	2000 / 750	2000 / 750	2000 / 750	2000 / 750	2000 / 750
Däcksdimension		225/75R 16C	225/75R 16C	225/75R 16C	225/75R 16C	225/75R 16C
Axelavstånd	cm	345	345	380	345	345
Bäddyta uppfällbar bädd/alkov	cm	180x150/135	180x150/135	180x150/135	180x150/135	180x150/135
Mittgr.	cm	-	-	-	-	-
Akter	cm	190x140/135	205x130/95	210x80 205x70	190x165/160	190x155/145
Alternativ	cm	-	-	195x210/155*	-	-
Bas-motor		2,3 MJET	2,3 MJET	2,3 MJET	2,3 MJET	2,3 MJET
kw (hk)		96 (130)	96 (130)	96 (130)	96 (130)	96 (130)
Chassityp		Lågbyggt chassi	Lågbyggt chassi	Lågbyggt chassi	Lågbyggt chassi	Lågbyggt chassi
Nettovikt	kg	2540	2660	2650	2690	2690
Vikt i köklar tillstånd	kg	2730**	2790**	2840**	2880**	2880**
Lastförmåga	kg	769	709	659	619	619
Teknisk tillåten totalvikt	kg	3499	3499	3499	3499	3499
Tillåtet antal personer vid standardmässig totalvikt		4	4	4	4	4
Tillåtet antal personer vid max. ökad totalvikt		4	4	4	4	4
Uppvärmning		Combi 6	Combi 6	Combi 6	Combi 6	Combi 6
Kylskåp / varutav frysfack	l	90 / 8	90 / 8	100 / 9	90 / 9	100 / 9
Vattentank inkl. varmvattenberedare (red. vol.)	l	114 (20)	114 (20)	114 (20)	114 (20)	114 (20)
Volymen spillvattentank	l	90	90	90	90	90
Stuvningsfack standard / tillval		C 1 / -	B 2 / -	D 2 / -	C 2 / -	C 2 / -
Vribar förar-/passagerarstol standard		Ja / Ja	Ja / Ja	Ja / Ja	Ja / Ja	Ja / Ja
Batteri / batteriladdare	Ah/A	95 / 18	95 / 18	95 / 18	95 / 18	95 / 18
Antal uttag	230V/12V	4 / 2	4 / 2	4 / 2	4 / 2	5 / 2

* Endast i kombination med tillval "Ombäddning av enkelt- till dubbelbädd" (kod 1883)

** Inkl. "Active" utrustning (ingår i Globebus Active Edition i Sverige)

Färgvärld

För GLOBEBUS ACTIVE med slät plåt kan du (i vissa fall mot pristillägg) välja mellan följande:

Delintegrerad

Chassifärg		Påbygg slät plåt	
		Vit	Titansilver metallic
Vit	Kod-nr.	Standard	tillval 5338
Imperialblå	Kod-nr.	tillval 5426	tillval 6205

Integrerad

Chassifärg		Påbygg slät plåt	
		Vit	Titansilver metallic
Vit	Kod-nr.	Standard	tillval 1665

Observera att yttre påbyggsdelar samt tak alltid är i vit. Påbyggs-design är delvis som lackfolie.

Globebus - T & I

Kampanjmodell - Active Edition

Allt detta är inklusiv i priset:

STANDARD - utrustning:

- + Markis
- + Cykelhållare till 3 cyklar
- + Uppvärmning: Truma Combi E 6kW med 10 l varmvattenberedare
- + Golvvärme (elektrisk)
- + Stänkskydd framme
- + Duschgallar (trågaller till duschgolvet)
- + Hållare till platt bildskärm
- + Vinteravtäckning kylskåpsgaller
- + ACTIVE EDITION PAKET - innehåll:
 - 2,3 l motor - 130 hk light chassi
 - Garage i bak med sänkt akter (T/I 2, T/I 4)
 - 2:a servicelucka vänster (T/I 4, T/I 11, T/I 15)
 - LED varselljus (T-modell)
 - Elektr. uppvärmda speglar
 - Automatisk klimatanläggning
 - Farthållare
 - Airbag förarsida
 - Airbag passagerarsida
 - Navkapslar
 - Radioförberedelse m. Sound-paket
 - Heki III (I-modell)
 - Midi Heki (T-modell)
 - Mörkläggningsgardin förarhytt (insynsskydd)
 - Kontrollpanel lyx
 - Indirekt belysning
 - Förarhytt dörr vänster (I-modell)
 - Fönster i T-huv (T-modell)
- + ACTIVE PLUS PAKET - innehåll:
 - Ramfönster
 - Hög bakljusramp inkl. takrails
 - Dörrtröskel (T-modell)



OVANSTÅENDE UTRUSTNING INGÅR INTE I BASIS-EGENVIKT!
Vikt tillägg i förhållande till basis-egenvikt (Fabrikstolerans \pm 5%):

T-modell	I-modell
ca. 75 kg	ca. 85 kg

Extrautrustning

	Mervikt (kg)	Kod-nummer	Delintegrerad	Integrerad
chassi				
Fiat Ducato Multijet 150 Light (2,3 l/148 hk)	15	0	○	-
Fiat Ducato Multijet 150 Light (2,3 l/148 hk)	15	0	-	○
Fiat Ducato Multijet 180 light (3,0 l/177 hk)	50	0	-	○
Fiat Ducato Multijet 180 light (3,0 l/177 hk)	50	0	○	-
Fiat Ducato Multijet 130 maxi (2,3 l/130 hk)	50	0	-	○
Fiat Ducato Multijet 150 maxi (2,3 l/148 hk)	50	0	-	○
Fiat Ducato Multijet 180 maxi (3,0 l/177 hk)	100	0	-	○
Alufälgar Dethleffs 16"	0	8045	○	○
Släpavagnskoppling	35	273	○	○
Instrumentpanel i "Silver-look"	1	1881	○	○
Viktökning 3850 kg	0	808	○	○
Isoleringsmatta till förarhytt ner till golvet	13	427	○	○
Isoleringsmatta till förarhytt utv. till fram- och sidorutar	9	934	○	○
Sätevärme och korsryggstöd/pump till pilotsäte	2	6461	○	-
Sätevärme och korsryggstöd/pump till pilotsäte	2	1659	-	○
Dimmstrålkastare	1	296	-	○
Bakre stöd (2 styck)	6	390	○	○
Automatväxellåda (6 gear)	17	11	○	○
Utvändig utrustning				
Takreling med hög bakljusramp (obs på andra takpåbyggnad)	10	418	○	○
Takreling - tillbehör: tvärstag och stege till takreling vid hög bakljusramp (obs på andra takpåbyggnad)	16	1754	○	○
Taklucka Midi-Heki över uppfällbar bädd	8	246	-	○
Cykelhållare till 3 cyklar	9	938	○	○
Cykelhållare till 4 cyklar	10	815	○	○
Cykelhållarelift till 3 cyklar	10	7482	○	○
Ramfönster	5	415	○	○
Extra fönster i toalettrum (beroende på planlösning)	5	372	○	○
XPS-isolering	föfr.	1966	○	○
Kassetmarkis manuel - olika längdar beroende på planlösning. Fråga din återförsäljare.	ffr.	1646	○	○
Insteg monterad	4	315	○	-
Invändig utrustning				
lidsläckare 2 kg	3,5	1878	○	○
Rökvarnare monterad	0,5	1891	○	○
Förvaringsfack i golvet	3,5	1985	○	○
Tresor/safe inkl. montering	12,5	323	○	○
Möbelvarianter				
Klädskåp i stället för långbänk (endast T/I 4 och T/I 11)	0	271	○	○
Elektrisk uppfällbar bädd	5	1683	-	○
Frittstående bordsunderrede (i kombination med nödbädd)	8	1870	○	-
Ombäddning av enkel- till dubbelbädd	9	1883	○	○
Textilutföranden				
Matta i förarhytt	3	936	○	○
Kudde/överkast paket	3	1590	○	○
Langgetterad matta	6-9	851	○	○
Elinstallationer				
Extra bodelsbatteri 95 Ah	27	830	○	○
LED-ljuspaket (invändig belysning komplett i LED)	0	1661	○	○
Solcellanläggning (2 Siemens MS0 moduler, 1 reglare SR 13, 2x60 Watt)	15	922	○	○
Gasinstallationer				
Gasoluttag utvändigt (30 mbar)	1	878	○	○
Vattenförsörjning/vatteninstallationer				
Ytre dusch kallvatten	1	793	○	○
Vattenpump alternativ	2	736	○	○

	Mervikt (kg)	Kod-nummer	Delintegrerad	Integrerad
Vattenförsörjning/vatteninstallationer				
Brytare till vattenpump	1	397	<input type="radio"/>	<input type="radio"/>
Uppvärmning/klimatanläggning				
Truma Combi E 6 kW värme med 10 l beredare	2	330	<input type="radio"/>	<input type="radio"/>
Webasto tillsatsvärmare	7	517	<input type="radio"/>	<input type="radio"/>
Elektrisk golvvärme	9	763	<input type="radio"/>	<input type="radio"/>
Klimatanläggning på taket, Truma Aventa Comfort	34	609	<input type="radio"/>	<input type="radio"/>
Kök				
Kylskåp alternativ med separat frysfack	25	651	<input type="radio"/>	<input type="radio"/>
Köksfläkt	2	344	<input type="radio"/>	<input type="radio"/>
Ugn	17	719	<input type="radio"/>	<input type="radio"/>
Multimediasystemer				
Platt bildskärm 19"	3	1896	<input type="radio"/>	<input type="radio"/>
Kabel till audio, video (navigation till TV-skåp)	2	1945	<input type="radio"/>	<input type="radio"/>
Kabelförberedelse för backningskamera	2	277	<input type="radio"/>	<input type="radio"/>
Förberedd för radio med Jehnert Sound-paket	3,5	659	<input type="radio"/>	<input type="radio"/>
DVD-radio tuner, moniceiver	3	1644	<input type="radio"/>	<input type="radio"/>
Radio/CD tuner (endast med radioförberedelse, kod 659)	2	1639	<input type="radio"/>	<input type="radio"/>
SAT parabol antenn Flatsat Easy 85	21	7671	<input type="radio"/>	<input type="radio"/>
SAT parabolantenn Flat Easy 85 Twin	15	1637	<input type="radio"/>	<input type="radio"/>
Navigationsmodul Caratec (endast m. moniceiver)	2	1643	<input type="radio"/>	<input type="radio"/>
Top View 360° (inkl. monitor i instrumentpanel)	6	7173	<input type="radio"/>	<input type="radio"/>
Backningskamera Caratec enkelt i färg utan monitor	2	1642	<input type="radio"/>	<input type="radio"/>
Backningskamera Caratec Twin - i färg - utan monitor	2	1641	<input type="radio"/>	<input type="radio"/>
Färgmonitor till backningskamera	2	1640	<input type="radio"/>	<input type="radio"/>

Trend



Delintegrerad | Alkov

Ett smart val

Det bästa sättet att starta i Dethleffs världen! Med kvalitet made in Germany, sportigt utseende och lika sportig pris. För maximal flexibilitet med den elektrisk uppfällbara bädden i alla T-modeller (ingår i Trend for Sweden).

Marknadsföras i Sverige som Trend for Sweden med mycket mer utrustning inkluderad i priset – se sida 16.

Till våren 2016 erbjudas Trend också som Alkov. Läs mer om detta på vår hemsida www.dethleffs.se



Tillval

Kännetecken*

Tillåten totalvikt	3.499 – 4.250 kg
Totallängd	653 – 741 cm
Total bredd	233 cm
Fordons höjd	287 – 312 cm
Chassi	Ledchassi / Lågbyggt chassi
Sittplatser	4
Bas-motor	2,0 MJET
	85 (115) kW (hk)

* Max.-värde delvist inte möjligt till alla modeller eller ev. endast i kombination med tillval mot merpris.



Trend mervärde

- + Råtefri Lifetime-Smart golvkonstruktion utan trä
- + Elektrisk uppfällbar bädd till alla T-modeller (ingår i Trend for Sweden)
- + Modern inredning i två designlinjer
- + Stor garage i bak med upp till 115 cm höjd
- + 49 mm golvtjocklek för bästa isoleringsvärden
- + Hög lastförmåga också vid 3,5 ton totalvikt och godkännade till 4 personer (beroende på utrustningsnivå)
- + 70 cm bred ingångsdörr
- + 142 l högt kylskåp

Standardutrustning

Chassis/grundfordon

- Ny Fiat Ducato Facelift med common-rail-turbo-dieselteknik, Multijet-direktinsprutning och motor Euro 5+
- Framhjulsdrift
- Stålfälgar 16"
- ABS/EBF(antiblockeringssystem/elektronisk bromskraftfördelning)
- ESP (elektronisk stabilitetskontroll)
- ASR (antispinnkontroll)
- Hill Holder (hindrar tillbakarullning uppför), Hill Descent Control (hindrar ökad hastighet nedför)
- Fiat lågchassi
- Bredspårigt chassi, bakaxeln
- Bekväma köregenskaper genom axelstabilisatorer
- Fjäderförstärkt chassi för ökad åkkomfort
- Skivbromsar
- Stor bränsletank på 90 liter
- Bränslematningen stängs av och rattstängningen efter vid kollision
- Breda däck, startspärr och varvräknare
- Dethleffs-emblem på fordonets front
- Varselljus integrerat i standardstrålkastarna
- Centralläs förarhytt med Fiat original-fjärrkontroll
- Förarairbag
- Reservdelssats

Bodel

- Isolering med expanderad polystyrol (EPS), bara sidovägg och tak
- LifeTime-Smart-bodelskonstruktion som inte drabbas av röta
- Tak av motståndskraftig glasfiberförstärkt plast för optimalt skydd
- Golvtojcklek: 49 mm, väggtojcklek 34 mm och taktjocklek: 35 mm
- Ytterpanel slät aluminiumplåt vit
- Bakljusramp i modern Dethleffs-design och med 3:e bromsljus
- Bakre garage med nedsänkning
- 2. Servicelucka vänster bak
- Bagageutrymmesluckor med fallregelläs
- Öppningsbara isolerfönster med myggskydds- och mörkläggningsgardin

- Alkovfönster på höger sida
- Transparent Mini-Heki-taklucka med myggskyddsgaller och mörkläggningsgardin
- Insteg elmanövrerat
- Extrabred bodelsdörr (70 cm) med modern innerklädsel
- Högkvalitativa pilotsäten med interiörklädsel, höjd- och lutningsinställning samt två armstöd
- Vridbar förar- och passagerarplats (ej vid Dinette-sittgrupper)
- Höjdjusterbara nackstöd i bodelen i personbilsdesign
- Vikdörr mellan badrum och sovrum (planlösningsberoende)
- Stänkskydd bak
- Stänkskydd främre

Vagnsteknik

- Gasflasklåda för 2 x 11 kg
- Kraftigt AGM-batteri 95 Ah för boutrymmet
- Till- och frånkopplingsautomatik för start – och bostadsbatterierna samt kylskåpet.
- Elektrisk laddautomat för bostads- och startbatterierna 12 V / 18 A.
- 230 v uttag i garagen (inte Alkov)
- Yttre anslutning CEE för 230 V med automatsäkring
- Kraftfull Truma Combi 6 gasvärmepanna med inbyggd varmvattenberedare (10 l)
- Kraftfull sänkvattenpump
- Varmvattenförsörjning med enspaks blandarbatteri.
- Vagnsmanöverpanel med analog visning
- Klädsåpsbelysning med LED-lampor
- Jordfelsbrytare

Kök

- Dethleffs Gourmet-kökscenter med 3-lågig spis och stora arbetsdflder
- Diskho och kokytor av högkvalitativt rostfritt stål
- Stort kylskåp med separat frysack och automatiskt energival (AES)
- Stora utdragbara lådor med högkvalitativ kullagerteknik och mjuk inskjutning
- Kryddbräde

Toalettutrymme

- Vridbart toalettutrymme för optimalt utnyttjande av utrymmet (planlösningsberoende)
- Kassettoalett med vridbar sits och elektrisk spolning
- Duschgallar hur möjligt
- Smart tvättrumskoncept med 3-D-badrum (planlösningsberoende)

Bokomfort

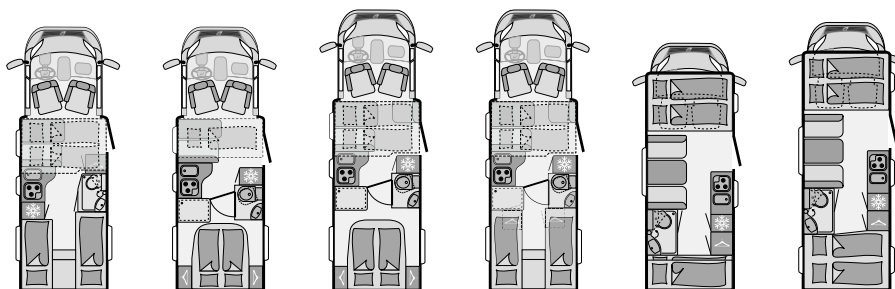
- Bäddar med ribbotten och komfortabel 7-zoners EvoPore HRC madrass av klimatreglerande material
- Nödbädd/Ombäddning i sittgrupp (delintegrerade)
- Barnbäddar och alkov med fallskydd och stegar
- Våningssängarna tål upp till 100 kg
- AirPlus bakre ventilation av överskåp för att förhindra kondensbildning
- Möbelförberedelse för plattskärm
- Förberedt för platt bildskärm hur möjligt
- Klädsåp till vänster och höger bredvid Kingsize-bädden

Invändig utrustning

- Trädekor: Virginia Eiche
- Bomiljö: Unique och Sporty

Se ytterligare standardutrustning i Trend for Sweden på sida 16

Delintegrerad / Alkov



TREND		T 6717	T 6757	T 7057	T 7057 EB	A 5887	A 6977
Längd	cm	696	696	741	741	653	708
Bredd	cm	233	233	233	233	233	233
Höjd	cm	287	287	287	287	312	312
Ståhöjd	cm	213	213	213	213	198	198
Släpvagnsvikt 12% bromsad/obromsad	kg	2000 / 750	2000 / 750	2000 / 750	2000 / 750	2000 / 750	2000 / 750
Däckdimension		225/75R 16C	225/75R 16C	225/75R 16C	225/75R 16C	225/75R 16C	225/75R 16C
Axelavstånd	cm	380	404	404	404	345	404
Bäddyta uppfällbar bädd/alkov	cm	200x140/125*	200x100*	200x140/125*	200x140/125*	210x165	210x165
Mittgr.	cm	170x105/75**	160x105/75**	210x125/80***	210x125/80***	185x130	185x130
Akter	cm	200x80 / 190x80	185x150	190x150	210x80 / 205x80	210x85/200x80	210x150/140
Alternativ	cm	215x200/185****	-	-	215x210/205****	-	-
Bas-motor		2,0 MJET	2,0 MJET	2,0 MJET	2,0 MJET	2,0 MJET	2,0 MJET
kw (hk)		85 (115)	85 (115)	85 (115)	85 (115)	85 (115)	85 (115)
Chassityp		Lågbyggt chassi	Lågbyggt chassi	Lågbyggt chassi	Lågbyggt chassi	Ledchassi	Ledchassi
Nettovikt	kg	2630	2630	2705	2705	2650*****	2720*****
Vikt i köklar tillstånd	kg	2825	2825	2900	2900	2845*****	2915*****
Lastförmåga	kg	674	674	599	599	654	584
Teknisk tillåten totalvikt	kg	3499	3499	3499	3499	3499	3499
Tillåtet antal personer vid standardmässig totalvikt		4	4	4(5)*****	4(5)*****	4(6)*****	4(6)*****
Tillåtet antal personer vid max. ökad totalvikt		4	4	5	5	6	6
Uppvärmning		Combi 6	Combi 6	Combi 6	Combi 6	Combi 6	Combi 6
Kylskåp / varutav frysfack	l	142 / 15	142 / 15	142 / 15	142 / 15	142 / 15	142 / 15
Vattentank inkl. varmvattenberedare (red. vol.)	l	120 (20)	120 (20)	120 (20)	120 (20)	107 (20)	107 (20)
Volymen spillvattentank	l	90	90	90	90	90	90
Stuvningsfack standard / tillval		D 2 / -	F 2 / -	F 2 / -	D 2 / -	E 2 / -	C 2 / -
Vribar förar-/passagerarstol standard		Ja / Ja	Ja / Ja	Ja / Ja	Ja / Ja	Nej / Nej	Nej / Nej
Batteri / batteriladdare	Ah/A	95 / 18	95 / 18	95 / 18	95 / 18	95 / 18	95 / 18
Antal uttag	230V/12V	5 / 2	5 / 2	5 / 2	5 / 2	4 / 2	4 / 2

* Endast i kombination med "uppfällbar bädd" (Till Trend for Sweden är elektr. uppfällbar bädd, kod 680 standard)

** Endast i kombination med "Nödbädd" (kod 339) (standard i Sverige)

*** Endast i kombination med "Ombäddning av sittgrupp på tvär" (kod 1944) (Standard i Sverige på T-modeller)

**** Endast i kombination med tillval "Ombäddning av enkelt- till dubbelbädd" (kod 1883)

***** Vikten är ca-angivelse. Var inte fastlagt vid tryckning av de tekniska data.

***** Vid registrering till mer än 4 personer krävs "Säkerhets paket" (standard i Sverige på A) eller "extra säte" (kod 435, tillval på T)

Färgvärld

För TREND med slät plåt kan du (i vissa fall mot pristillägg) välja mellan följande:

Delintegrerad

Chassifärg		Påbygg slät plåt	
		Vit	Titansilver metallic
Vit	Kod-nr.	Standard	tillval 5338

Observera att yttre påbyggsdelar samt tak alltid är i vit. Påbyggs-design är delvis som lackfolie.

Trend - T & A

Kampanjmodell - Trend for Sweden 

Allt detta är inklusiv i priset:

STANDARD - utrustning:

- + 2,3 l motor - 130 hk light chassi
- + Markis
- + Stänkskydd framme
- + Servicelucka vänster och höger sida
- + Cykelhållare till 3 cyklar
- + Vinteravtäckning kylskåpsgaller
- + Ombäddning enkelt- till dubbelbädd (var möjligt) (T-modell)
- + Uppfällbar bädd (T-modell)
- + Uppvärmning: Truma Combi E 6kW med 10 l varmvattenberedare**
- + Golvvärme (elektrisk)
- + Alde värmeväxlare*
- + Hållare till platt bildskärm
- + Duschgallar (trågaller till duschgolvet)
- + CHASSI PAKET - innehåll:
 - LED varselljus
 - Elektr. uppvärmda speglar
 - Klimatautomatik
 - Farthållare
 - Airbags passagerarsida och förarsida
 - Navkapslar
 - Radioförberedelse m. Sound-paket
- + FAMILY PAKET - innehåll:
 - Myggnätsdörr
 - Förtältlampa
 - Midi Heki över sittgrupp
 - Mörkläggningsgardin förarhytt (insynsskydd)
 - Captain Chair säte med bodelsmiljötyg med höjd-/lutningsjustering och 2 armstöd
 - Fönster i T-huv (T-modell)
 - Indirekt belysning
 - LED-ljuspaket
 - Bodelsdörr med fönster och centrallås (inkl. förardörr) (T-modell)
- + VINTER KOMFORT PAKET ALDE*(T-modell) - innehåll:
 - Alde vattenburen värme
 - Vattenburen värme i förarhytt
 - Spillvattenbehållare isolerad
 - Uppvärmning elekt. spillvattentank/ledning
 - Ledningar i underredet isolerade
 - Brytare för vattenspump



OVANSTÅENDE UTRUSTNING INGÅR INTE I BASIS-EGENVIKT!

Vikt tillägg i förhållande till basis-egenvikt (Fabrikstolerans \pm 5%):

	T-modell	A-modell
Truma-variant	ca. 205 kg	ca. 140 kg
Alde-variant	ca. 285	Alde inte möjligt

Extrautrustning

	Mervikt (kg)	Kod-nummer	Delintegrerad	Alkov
chassi				
Fiat Ducato Multijet 130 light (2,3 l/130 hk)	15	0	○	○
Fiat Ducato Multijet 150 light (2,3 l/148 hk)	15	0	○	○
Fiat Ducato Multijet 150 Light (2,3 l/148 hk)	15	0	○	○
Fiat Ducato Multijet 180 Light (3,0 l/177 hk)	65	0	○	○
Fiat Ducato Multijet 180 light (3,0 l/177 hk)	65	0	○	○
Fiat Ducato Multijet 130 maxi (2,3 l/130 hk)	65	0	○	○
Fiat Ducato Multijet 150 maxi (2,3 l/148 hk)	65	0	○	○
Fiat Ducato Multijet 180 maxi (3,0 l/177 hk)	115	0	○	○
Alufälgar Dethleffs 16"	0	8045	○	○
LED-varselsljus (Fiat)	0	7479	○	○
Släpvagnskoppling	35	273	○	○
Viktökning 3850 kg	0	808	○	○
Extra sittplats	11	435	○	-
Bakre stöd (2 styck)	6	390	○	○
Insynsskydd i förarhytt	6	434	○	○
Automatväxellåda (6 gear)	17	11	○	○
Utvändig utrustning				
Taklucka Midi Heki	8	246	○	○
Cykelhållare till 3 cyklar	9	938	○	○
Cykelhållare till 4 cyklar	10	815	○	○
Cykelhållarelift till 3 cyklar	10	7482	○	○
Ramfönster	5	415	○	-
Fönster i T-huv	8	243	○	-
Extra fönster i toaletttrum (beroende på planlösning)	5	372	○	○
Insektskyddörr	2,5	781	○	○
XPS-isolering	föfr.	1966	○	○
Ingångsdörr med fönster och centrallås (inkl. förarhytt dörr)	2	393	○	-
Kassettmärkis manuel - olika längdar beroende på planlösning. Fråga din återförsäljare.	ffr.	1646	○	○
Invändig utrustning				
Ildsläckare 2 kg	3,5	1878	○	○
Rökvarnare monterad	0,5	1891	○	○
Möbelvarianter				
Alkovbädd uppfällbar	2	281	-	○
Uppfällbar bädd i förarhytt	ffr.	680	○	-
Flexibel enkelstäte överför sittgrupp inkl. förvaringsutrymme (endast T 6717)	ffr.	1825	○	-
Frittstående bordsunderrede (i kombination med ombäddning av sittgrupp på tvär)	ffr.	1870	○	-
Frittstående bordsunderrede (i kombination med nödbädd)	8	1870	○	-
Isobox barnsätefasten (från januari 2016)	5	8125	○	○
Ombäddning av enkel- till dubbelbädd	9	1883	○	-
Textilutföranden				
Matta i förarhytt	3	936	○	○
Kudde/överkast paket	3	1590	○	○
Langetterad matta	6-9	851	○	○
Elinstallationer				
Extra bodelsbatteri 95 Ah	27	830	○	○
Indirekt belysning	2	705	○	○
LED-ljuspaket (invändig belysning komplett i LED)	0	1661	○	○
Solcellanläggning (2 Siemens MS0 moduler, 1 reglare SR 13, 2x60 Watt)	15	922	○	○
Förtätlampa 12V	1	667	○	○
Gasinstallationer				
Gasoluttag utvändigt (30 mbar)	1	878	○	○
Vattenförsörjning/vatteninstallationer				
Spillvattentank isolerad	2,5	665	○	○

	Mervikt (kg)	Kod-nummer	Delintegrerad	Alkov
Vattenförsörjning/vatteninstallationer				
Ytre dusch kallvatten	1	793	○	○
Vattenpump alternativ	2	736	○	○
Brytare till vattenpump	1	397	○	○
Uppvärmning/klimatenläggning				
Truma Combi E 6 kW värme med 10 l beredare	2	330	○	○
ALDE varmvatten värme	30-50	761	○	○
Varmvattenvärme i förarhytt (endast tillsammans med Alde värme - inte möjligt med matta i förarhytt)	10	6709	○	-
Extra pump 230V till ALDE värme	1	314	○	-
Värmeväxlare till ALDE värme	7	565	○	-
ALDE vattenburen golvvärme	10	1603	○	-
Elektrisk golvvärme	9	763	○	○
Klimatanläggning på taket, Truma Aventa Comfort	34	609	○	○
Kök				
Köksfläkt	2	344	○	○
Ugn	17	719	○	○
Multimediasystemer				
Platt bildskärm 19"	3	1896	○	○
Kabel till audio, video (navigation till TV-skåp)	2	1945	○	○
Kabelförberedelse för backningskamera	2	277	○	○
Förberedd för radio med Jehnert Sound-paket	3,5	659	○	○
DVD-radio tuner, moniceiver	3	1644	○	○
Radio/CD tuner (endast med radioförberedelse, kod 659)	2	1639	○	○
SAT parabol antenn Flatsat Easy 85	21	7671	○	○
SAT parabolantenn Flat Easy 85 Twin	15	1637	○	○
Navigationsmodul Caratec (endast m. moniceiver)	2	1643	○	○
Backningskamera Caratec enkelt i färg utan monitor	2	1642	○	○
Färgmonitor till backningskamera	2	1640	○	○



Advantage

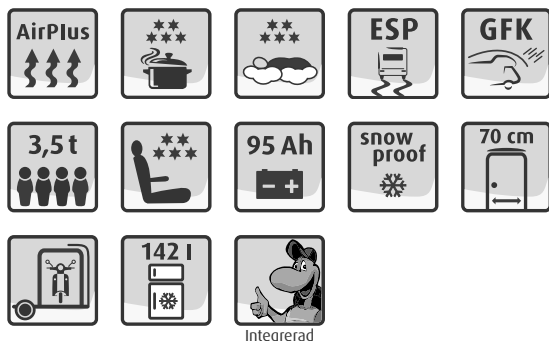


Delintegrerad | Integrerad

Mer komfort, mer säkerhet,
mer utrustning

Advantage är mer komfort, mer säkerhet, mer hållbarhet, fler idéer. Från det 142 l stora kylskåp som standard över en extra stor ingångsdörr till den rymliga sittgruppen - Advantage vet hur man inspirerar med många idéer.

Marknadsförs i Sverige som Master Class i en Truma eller Alde version - läs mer på sida 25.



Kännetecken*

Tillåten totalvikt	3.499 - 4.250 kg
Totallängd	637 - 740 cm
Total bredd	233 cm
Fordons höjd	276 cm
Chassi	Lågbyggt chassi
Sittplatser	3 - 4
Bas-motor	2,0 MJET
	85 (115) kW (hk)

* Max.-värde delvist inte möjligt till alla modeller eller ev. endast i kombination med tillval mot merpris.



Advantage Mehrwert

- + Råtefri Lifetime-Plus påbyggskonstruktion utan trä
- + 70 cm bred ingångsdörr med insektskydd och elektrisk insteg
- + Kök med praktisk köksbänk utvidgning och lådor med Soft close-indrag
- + Integral-baklampor med integrerad LED-slang
- + Rymliga sittgrupper med harmoniska linjer och elegant förtäckt förankring av säkerhetsbälten
- + Bakplan i kök klädd i samma laminat som i kök
- + Mer nyttolast med övertygande lättviktskonstruktion

Standardutrustning

Chassis/grundfordon

- Ny Fiat Ducato Facelift med common-rail-turbo-dieselteknik, Multijet-direktinsprutning och motor Euro 5+
- Framhjulsdrift
- Stålfälgar 16"
- ABS/EBF(antiblockeringsystem/elektronisk bromskraftfördelning)
- ESP (elektronisk stabilitetskontroll)
- ASR (antispinnkontroll)
- Hill Holder (hindrar tillbakarullning uppför), Hill Descent Control (hindrar ökad hastighet nedför)
- Fiat lågchassi
- Bredspårigt chassi, bakaxeln
- Fjäderförstärkt chassi för ökad åkkomfort
- Förstärkt spiralfjäder framaxel (Integrerad)
- Stor bränsletank på 90 liter
- Bränslematningen stängs av och rattstängens ger efter vid kollision
- Breda däck, startspärr och varvräknare
- Varselljus integrerat i standardstrålkastarna (delintegrerat)
- Panoramavindruta laminerad runt om (integrerad)
- Centrallåsning i förarhytten (ej vid integrerade)
- Airbag på förarsidan (ej vid integrerade)
- Kylaren extra skyddad med gallar i fordonsfronten (integrerad)
- Elektriskt ställbara och uppvärmda ytterspeglar (integrerade)
- Reservdelssats

Bodel

- LifeTime-Plus-bodelskonstruktion som inte drabbas av röta
- Tak av motståndskraftig glasfiberförstärkt plast för optimalt skydd
- Golvtojcklek: 49 mm, väggtojcklek 34 mm och taktjocklek: 35 mm
- Ytterpanel slät aluminiumplåt vit
- Bakljus inkl. LED-bakljusmoch rampi flera delar
- 2. Servicelucka vänster bak
- Bakre garage med nedsänkning inkl. surrlistor och robust anti-slip-beläggning
- Öppningsbara isolerfönster med myggskydds- och mörkläggningsgardin
- Transparent Mini-Heki-taklucka med myggskyddsgaller och mörkläggningsgardin
- Förarhyttspersienner för bästa isolering och insynsskydd (integrerade)

- Insteg elmanövrerat
- Extrabred bodelsdörr (70 cm) med innerklädsel och smakfullt integrerad insektskyddsdörr
- Dethleffs pilotsäte GIS-Liner från Aguti med höjd- och lutningsinställning och två stoppade armstöd (integrerade)
- Bekväma pilotsäten "Captain Chair" med höjd- och lutningsinställning, integrerat nackstöd, extra breda ryggstöd, två armstöd och komfort sittande ställning (delintegrerat)
- Vridbar förar- och passagerarplats
- Höjjusterbara nackstöd i bodelen i personbilsdesign
- (Integrerad) uppfällbar bädd
- Vikdörr mellan badrum och sovrum (planlösningsberoende)
- Stänkskydd bak
- Stänkskydd främre

Vagnsteknik

- Gasflasklåda med lätt utdragbar vagn för enkelt byte av gasflaskor (2 x 11 kg)
- Kraftigt AGM-batteri 95 Ah för boutrymmet
- Till- och frånkopplingsautomatik för start - och bostadsbatterierna samt kylskåpet.
- 230 v uttag i garagen
- 2 USB uttag (sittgrupp och sovrum)
- Kraftfull Truma Combi 6 gasvärmepanna med inbyggd varmvattenberedare (10 l)
- Kraftfull sänkvattenspump
- Varmvattenförsörjning med enspaks blandarbatteri.
- LED-belysning i hela fordonet
- Baldakin med spotlights över bodelsdörren
- Förtärlampa
- Jordfelsbrytare

Kök

- Innovativt Dethleffs-kökscenter med variabelt lucksystem över spisen och integrerad arbetsskivförlängning, 3-lågig spis med elektrisk tändning och stora lådor
- Diskho och kokytor av högkvalitativt rostfritt stål
- Stort kylskåp med separat frysack och automatiskt energival (AES)
- Vinteravtäckning till kylskåpsgallar
- Stora utdragbara lådor med högkvalitativ kullagerteknik och mjuk inskjutning
- LED-köksbelysning
- Hyllplan i köksöverskåpen kan justeras i höjddled
- Kryddbåde

Toalettutrymme

- Vridbart toalettutrymme för optimalt utnyttjande av utrymmet (planlösningsberoende)
- Kassettoalett med vridbar sits eller fast blocktoalett (planlösningsberoende) med elektrisk vattenspolning
- Högblikt tvättställ med kant och hylla i mörk marmordesign
- Toalettutrymmet är utrustat med skåp, avläggningsytor, krokar, stor spegel, halogenbelysning och höjdställbar duscharmatör (planlösningsberoende)
- Toalettutrymmesdörrar i särskilt stabilt utförande med dörrvred av vanlig bostadstyp (T/I 7051)
- Duschgallar hur möjligt
- Smart tvättrumskoncept med 3-D-badrum (planlösningsberoende)

Bokomfort

- Innovativa möbler i lättviktskonstruktion med tilltalande former och tvåfärgade dekorationer
- Genomgående överskåp i bakpartiet (planlösningsberoende)
- Utrymmesbesparande överskåpskoncept m. Installationskanal med mye lagringsutrymme
- Bäddar med ribbotten och komfortabel 7-zoners EvoPore HRC madrass av klimatreglerande material
- Uppfällbar bädd m.ribbotten och komfortable 7-zoners EvoPore HRC madrass av klimatreglerande material
- Nödbädd/Ombäddning i sittgrupp (delintegrerad)
- AirPlus bakre ventilation av överskåp för att förhindra kondensbildning
- Möbelförberedelse för plattskärm
- Förberedt för platt bildskärm hur möjligt
- Tyggarderob (planlösningsberoende)
- Klädkåp till vänster och höger bredvid Kingsize-bädden
- Sittgrupp med formade rund-polsterminst 125 cm lång (inte till T/I 5901)
- Bekväm sittgrupp med L-del och fristående bord och panoramafönster (integrerad)

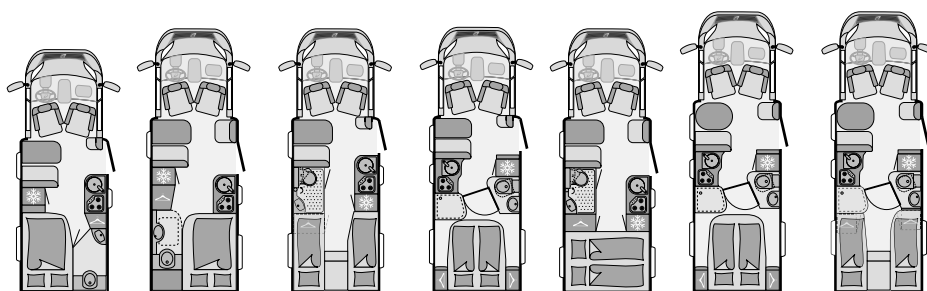
Invärdig utrustning

- Trädekor: Noce Solista
- Bomiljö: Chevron och Baku

Tillval mot merpris:

- Trädekor: Lorraine Walnut
- Bomiljö: Namib och Muscat

Delintegrerad



ADVANTAGE		T 5901	T 6601	T 6611	T 6651	T 6671	T 7051	T 7051 EB
Längd	cm	640	695	695	699	695	740	740
Bredd	cm	233	233	233	233	233	233	233
Höjd	cm	276	276	276	276	276	276	276
Ståhöjd	cm	198	198	198	198	198	198	198
Släpvagnsvikt 12% bromsad/obromsad	kg	2000 / 750	2000 / 750	2000 / 750	2000 / 750	2000 / 750	2000 / 750	2000 / 750
Däckdimension		225/75R 16C	225/75R 16C	225/75R 16C	225/75R 16C	225/75R 16C	225/75R 16C	225/75R 16C
Axelavstånd	cm	380	380	380	380	380	404	404
Bäddyta uppfällbar bädd/alkov	cm	-	-	-	-	-	-	-
Mittgr.	cm	170x100/75*	210x120/70**	175x100/75*	155x100/75*	210x120/70**	210x120/55**	210x120/55**
Akter	cm	200x130/95	200x140/125	210x80 / 200x80	190x150	210x150	200x150	2x(210x80)
Alternativ	cm	-	-	200/160x210***	-	-	-	210/175x210***
Bas-motor		2,0 MJET	2,0 MJET	2,0 MJET	2,0 MJET	2,0 MJET	2,0 MJET	2,0 MJET
kw (hk)		85 (115)	85 (115)	85 (115)	85 (115)	85 (115)	85 (115)	85 (115)
Chassityp		Lågbyggt chassi	Lågbyggt chassi	Lågbyggt chassi	Lågbyggt chassi	Lågbyggt chassi	Lågbyggt chassi	Lågbyggt chassi
Nettovikt	kg	2525	2585	2585	2600	2585	2655	2655
Vikt i köklar tillstånd	kg	2720	2780	2780	2795	2780	2850	2850
Lastförmåga	kg	779	719	719	704	719	649	649
Teknisk tillåten totalvikt	kg	3499	3499	3499	3499	3499	3499	3499
Tillåtet antal personer vid standardmässig totalvikt		4	4(5)****	4	4	4(5)****	4	4
Tillåtet antal personer vid max. ökad totalvikt		4	5	4	4	5	4	4
Uppvärmning		Combi 6	Combi 6	Combi 6	Combi 6	Combi 6	Combi 6	Combi 6
Kylskåp / varutav frysfack	l	142 / 15	142 / 15	142 / 15	142 / 15	142 / 15	142 / 15	142 / 15
Vattentank inkl. varmvattenberedare (red. vol.)	l	125 (20)	125 (20)	125 (20)	125 (20)	125 (20)	125 (20)	125 (20)
Volymen spillvattentank	l	90	90	90	90	90	90	90
Stuvningsfack standard / tillval		B 2 / -	B 2 / -	D 2 / -	F 2 / -	C 2 / -	F 2 / -	D 2 / -
Vribar förar-/passagerarstol standard		Ja / Ja	Ja / Ja	Ja / Ja	Ja / Ja	Ja / Ja	Ja / Ja	Ja / Ja
Batteri / batteriladdare	Ah/A	95 / 18	95 / 18	95 / 18	95 / 18	95 / 18	95 / 18	95 / 18
Antal uttag	230V/12V	6 / 3	6 / 3	7 / 3	6 / 3	7 / 3	6 / 3	6 / 3

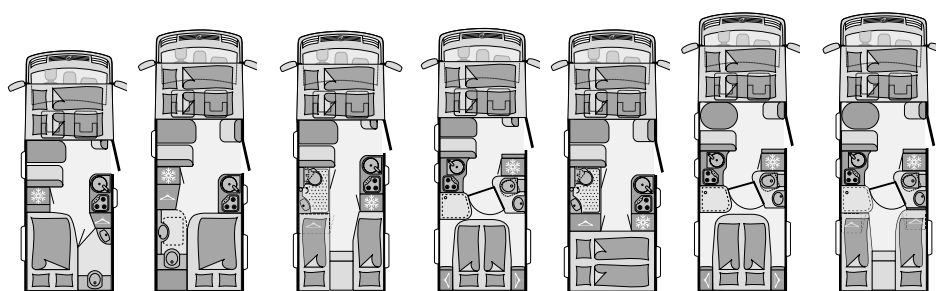
* Endast i kombination med "Nödbädd" (kod 339) (standard i Sverige)

** Endast i kombination med "Ombäddning av sittgrupp på tvär" (kod 1944) (Standard i Sverige på T-modeller)

*** Endast i kombination med tillval "Ombäddning av enkelt- till dubbelbädd" (kod 1883)

**** Vid registrering till mer än 4 personer krävs "Säkerhets paket" (standard i Sverige på A) eller "extra säte" (kod 435, tillval på T)

Integrerad



ADVANTAGE		I 5901	I 6601	I 6611	I 6651	I 6671	I 7051	I 7051 EB
Längd	cm	637	692	692	696	692	737	737
Bredd	cm	233	233	233	233	233	233	233
Höjd	cm	276	276	276	276	276	276	276
Ståhöjd	cm	198	198	198	198	198	198	198
Släpvningsvikt 12% bromsad/obromsad	kg	2000 / 750	2000 / 750	2000 / 750	2000 / 750	2000 / 750	2000 / 750	2000 / 750
Däckdimension		225/75R 16C	225/75R 16C	225/75R 16C	225/75R 16C	225/75R 16C	225/75R 16C	225/75R 16C
Axelavstånd	cm	380	380	380	380	380	404	404
Bäddyta uppfällbar bädd/alkov	cm	195x150/135	195x150/135	195x150/135	195x150/135	195x150/135	195x150/135	195x150/135
Mittgr.	cm	-	-	-	-	-	-	-
Akter	cm	200x130/95	200x140/125	210x80 / 200x80	190x150	210x150	200x150	2x(210x80)
Alternativ	cm	-	-	200/160x210*	-	-	-	210/175x210*
Bas-motor		2,0 MJET	2,0 MJET	2,0 MJET	2,0 MJET	2,0 MJET	2,0 MJET	2,0 MJET
kw (hk)		85 (115)	85 (115)	85 (115)	85 (115)	85 (115)	85 (115)	85 (115)
Chassityp		Lågbyggt chassi	Lågbyggt chassi	Lågbyggt chassi	Lågbyggt chassi	Lågbyggt chassi	Lågbyggt chassi	Lågbyggt chassi
Nettovikt	kg	2680	2730	2730	2745	2730	2790	2790
Vikt i köklar tillstånd	kg	2875	2925	2925	2940	2925	2985	2985
Lastförmåga	kg	624	574	574	559	574	514	514
Teknisk tillåten totalvikt	kg	3499	3499	3499	3499	3499	3499	3499
Tillåtet antal personer vid standardmässig totalvikt		4	4(5)**	4	4	4(5)**	4	4
Tillåtet antal personer vid max. ökad totalvikt		4	5	4	4	5	4	4
Uppvärmning		Combi 6	Combi 6	Combi 6	Combi 6	Combi 6	Combi 6	Combi 6
Kylskåp / varutav frysfack	l	142 / 15	142 / 15	142 / 15	142 / 15	142 / 15	142 / 15	142 / 15
Vattentank inkl. varmvattenberedare (red. vol.)	l	125 (20)	125 (20)	125 (20)	125 (20)	125 (20)	125 (20)	125 (20)
Volymen spillvattentank	l	90	90	90	90	90	90	90
Stuvningsfack standard / tillval		B 2 / -	B 2 / -	D 2 / -	F 2 / -	C 2 / -	F 2 / -	D 2 / -
Vribar förar-/passagerarstol standard		Ja / Ja	Ja / Ja	Ja / Ja	Ja / Ja	Ja / Ja	Ja / Ja	Ja / Ja
Batteri / batteriladdare	Ah/A	95 / 18	95 / 18	95 / 18	95 / 18	95 / 18	95 / 18	95 / 18
Antal uttag	230V/12V	6 / 3	6 / 3	7 / 3	6 / 3	7 / 3	6 / 3	6 / 3

* Endast i kombination med tillval "Ombäddning av enkelt- till dubbelbädd" (kod 1883)

** Vid registrering till mer än 4 personer krävs "Säkerhets paket" (standard i Sverige på A) eller "extra säte" (kod 435, tillval på T)

Färgvärld

För ADVANTAGE med slät plåt kan du (i vissa fall) mot prillägg välja mellan följande:

Delintegrerad

Chassifärg		Påbygg slät plåt	
		Vit	Titansilver metallic
Vit	Kod-nr.	Standard	tillval 5338
Silver	Kod-nr.	-	tillval 8092

Integrerad

Chassifärg		Påbygg slät plåt	
		Vit	Titansilver metallic
Vit	Kod-nr.	Standard	tillval 1665

Observera att yttre påbyggsdelar samt tak alltid är i vit. Påbyggs-design är delvis som lackfolie.

Advantage - T & I

Utrustningsvariant - Made for Sweden



Allt detta är inklusiv i priset:

STANDARD - utrustning:

- + 2,3 l motor - 130 hk light chassi (T-modell)
- + 2,3 l motor - 148 hk light chassi(I-modell)
- + Markis
- + Cykelhållare till 3 cyklar
- + Uppvärmning: Truma Combi E 6kW med 10 l varmvattenberedare**
- + Golvvärme (elektrisk)**
- + L-sittgrupp (I-modell)
- + Kudde/överkast paket
- + Bädd, mellanhög
- + Stänkskydd framme
- + Servicelucka vänster och höger sida
- + Duschgallar (trågaller till duschgolvet)
- + Hållare till platt bildskärm
- + Vinteravtäckning kylskåpsgaller
- + Alde värmeväxlare*
- + Alde 230 V cirkulationspump *
- + Alde vattenburen golvvärme*
- + 3.850 kg* (I-modell)
- + CHASSI PAKET - innehåll:
 - LED varselljus (T-modell)
 - Elektr. uppvärmda speglar + navkapslar
 - Klimatautomatik + farthållare
 - Airbag förarsida och passagerarsida
 - Radioförberedelse m. Sound-paket
- + FAMILY PAKET - innehåll:
 - Insteg elmanövrerat + myggnätsdörr + förtältlampa
 - Midi Heki med baldakinbelysning (T-modell)
 - Heki III med baldakinbelysning (I-modell)
 - Mörkläggningsgardin förarhytt (insynsskydd)
 - Kontrollpanel lyx + indirekt belysning
 - Fönster i T-huv (T-modell)
 - Bodelsdörr med fönster och centrallåsning
 - Förarhytt dörr vänster sida (I-modell)
 - Mini Heki
- + VINTER KOMFORT PAKET ALDE*(T-modell) - innehåll:
 - Alde vattenburen värme
 - Vattenburen värme i förarhytt
 - Spillvattenbehållare isolerad
 - Uppvärmning elekt. spillvattentank/ledning
 - Ledningar i underredet isolerade
 - Brytare för vattenspump



OVANSTÅENDE UTRUSTNING INGÅR INTE I BASIS-EGENVIKT!

Viktillägg i förhållande till basis-egenvikt (Fabrikstoleranse +/- 5%):

	T-modell	I-modell
Master Class 1 Truma	ca. 150 kg	ca. 170 kg
Master Class 2 Alde	ca. 230 kg	ca. 240 kg

Extrautrustning

	Mervikt (kg)	Kod-nummer	Delintegrerad	Integrerad
chassi				
Fiat Ducato Multijet 130 light (2,3 l/130 hk)	15	0	○	○
Fiat Ducato Multijet 150 light (2,3 l/148 hk)	15	0	○	○
Fiat Ducato Multijet 150 Light (2,3 l/148 hk)	15	0	○	-
Fiat Ducato Multijet 180 Light (3,0 l/177 hk)	65	0	○	-
Fiat Ducato Multijet 180 light (3,0 l/177 hk)	65	0	○	○
Fiat Ducato Multijet 130 maxi (2,3 l/130 hk)	65	0	○	○
Fiat Ducato Multijet 150 maxi (2,3 l/148 hk)	65	0	○	○
Fiat Ducato Multijet 180 maxi (3,0 l/177 hk)	115	0	○	○
Alufälgar Dethleffs 16"	0	8045	○	○
LED-varselsljus (Fiat)	0	7479	○	-
Släpvagnskoppling	35	273	○	○
Instrumentpanel i "Silver-look"	1	1881	○	○
Viktökning 3850 kg	0	808	○	○
Isoleringsmatta till förarhytt ner till golvet	13	427	○	○
Isoleringsmatta till förarhytt utv. till fram- och sidorutar	9	934	○	○
Sätevärme och korsryggstöd/pump till pilotsäte	2	6461	○	-
Sätevärme och korsryggstöd/pump till pilotsäte	2	1659	-	○
Extra sittplats	11	435	○	○
Bakre stöd (2 styck)	6	390	○	○
Insynsskydd i förarhytt	6	434	○	-
Automatväxellåda (6 gear)	17	11	○	○
Utvändig utrustning				
Taklucka Midi-Heki inkl. baldakin	8	246	○	-
Taklucka Midi-Heki över uppfällbar bädd	8	246	-	○
Taklucka Heki III panorama i boutrymme	12	849	-	○
Baldakin till Heki m. belysning	3	605	-	○
Förarhytt dörr vänster	17	935	-	○
Cykelhållare till 3 cyklar	9	938	○	○
Cykelhållare till 4 cyklar	10	815	○	○
Cykelhållarelift till 3 cyklar	10	7482	○	○
Ramfönster	5	415	○	○
Fönster i T-huv	8	243	○	-
Extra fönster i toalettrum (beroende på planlösning)	5	372	○	○
Ingångsdörr med fönster och centrallås (inkl. förarhytt dörr)	2	393	○	○
Kassetmarkis manuel - olika längder beroende på planlösning. Fråga din återförsäljare.	ffr.	1646	○	○
Invändig utrustning				
Ildsläckare 2 kg	3,5	1878	○	○
Rökvarnare monterad	0,5	1891	○	○
Förvaringsfack i golvet	3,5	1985	○	○
Tresor/safe inkl. montering	12,5	323	○	○
Möbelvarianter				
Elektrisk uppfällbar bädd	5	1683	-	○
Frittstående bordsunderrede, pelare	5	1870	○	○
Frittstående bordsunderrede (i kombination med ombäddning av sittgrupp på tvär)	ffr.	1870	○	-
Frittstående bordsunderrede (i kombination med nödbädd)	8	1870	○	-
Ombäddning av enkel- till dubbelbädd	9	1883	○	○
Hög bädd (beroende på planlösning)	5	652	○	○
Mellanhög bädd	5	7757	○	○
Textilutföranden				
Matta i förarhytt	3	936	○	○
Kudde/överkast paket	3	1590	○	○
Madrass dubbelbädd Watergel	4	8223	○	○
Madrass enkeltbäddar höger, Watergel	2	8225	○	○
Mdras enkeltbädd vänster Watergel	2	8224	○	○
Langetterad matta	6-9	851	○	○

	Mervikt (kg)	Kod-nummer	Delintegrerad	Integrerad
Elinstallationer				
Extra bodelsbatteri 95 Ah	27	830	○	○
Indirekt belysning	2	705	○	○
Kontrollpanel lyx	0,5	1860	○	○
Solcellanläggning (2 Siemens M50 moduler, 1 reglare SR 13, 2x60 Watt)	15	922	○	○
Gasinstallationer				
Gasuttag utvändigt (30 mbar)	1	878	○	○
Vattenförsörjning/vatteninstallationer				
Spillvattentank isolerad	2,5	665	○	○
Ytre dusch kallvatten	1	793	○	○
Vattenpump alternativ	2	736	○	○
Brytare till vattenpump	1	397	○	○
Uppvärmning/klimatenläggning				
Truma Combi E 6 kW värme med 10 l beredare	2	330	○	○
Webasto tillsatsvärmare	7	517	○	○
ALDE varmvatten värme	30-50	761	○	○
Varmvattenvärme i förarhytt (endast tillsammans med Alde värme - inte möjligt med matta i förarhytt)	10	6709	○	○
Extra pump 230V till ALDE värme	1	314	○	○
Värmeväxlare till ALDE värme	7	565	○	○
ALDE vattenburen golvvärme	10	1603	○	○
Elektrisk golvvärme	9	763	○	○
Klimatanläggning på taket, Truma Aventa Comfort	34	609	○	○
Kök				
Köksfläkt	2	344	○	○
Ugn	17	719	○	○
Multimediasystemer				
Platt bildskärm 19"	3	1896	○	○
Kabel till audio, video (navigation till TV-skåp)	2	1945	○	○
Kabelförberedelse för backningskamera	2	277	○	○
Förberedd för radio med Jehnert Sound-paket	3,5	659	○	○
DVD-radio tuner, moniceiver	3	1644	○	○
Radio/CD tuner (endast med radioförberedelse, kod 659)	2	1639	○	○
SAT parabol antenn Flatsat Easy 85	21	7671	○	○
SAT parabolantenn Flat Easy 85 Twin	15	1637	○	○
Navigationmodul Caratec (endast m. moniceiver)	2	1643	○	○
Top View 360° (inkl. monitor i instrumentpanel)	6	7173	○	○
Backningskamera Caratec enkelt i färg utan monitor	2	1642	○	○
Backningskamera Caratec Twin - i färg - utan monitor	2	1641	○	○
Färgmonitor till backningskamera	2	1640	○	○

Magic Edition

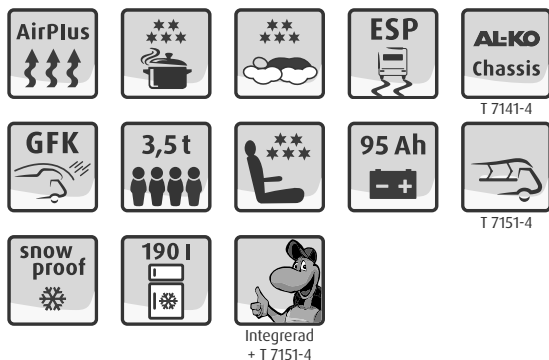


Delintegrerad | Delintegrerad med uppfällbar bädd | Integrerad

En modellserie – maximal mångfald

Vare sig extravagant eller snygg, om Integrerad, Delintegrerad eller Delintegrerad med uppfällbar bädd, om dubbelbädd eller två enkelbäddar - Magic Edition-modeller finns i varje utförande. Extraordinära husbilar med ett utmärkt förhållande mellan pris och kvalitet.

Marknadsförd i Sverige som Scandinavian Magic inkl. mycket utrustning som standard – se sida 34–35.



Integrerad
+ T 7151-4

Kännetecken*

Tillåten totalvikt	3.499 – 4.250 kg
Totallängd	735 – 768 cm
Total bredd	233 cm
Fordons höjd	272 – 285 cm
Chassi	AL-KO lågbyggd / Lågbyggt chassi
Sittplatser	3 – 5
Bas-motor	2,3 MJET
	96 (130) kW (hk)

* Max.-värde delvist inte möjligt till alla modeller eller ev. endast i kombination med tillval mot merpris.



Magic Edition mervärde

- + Råtefri Lifetime-Plus påbyggskonstruktion utan trä
- + I två attraktiva stilriktningar och utrustningslinjer
- + Elegant svängd ingångsdörr med LED belysning och insektskydd
- + Gourmet-kökscenter med stora lådor, stor köksbänk och 190 l kyl/frys-kåp
- + Stor lastförmåga på grund av modern lättviktskonstruktion

Standardutrustning

Chassis/grundfordon

- Ny Fiat Ducato Facelift med common-rail-turbo-dieselteknik, Multijet-direktinsprutning och motor Euro 5+
- Framhjulsdrift
- Stålfälgar 16"
- ABS/EBF(antiblockeringsystem/elektronisk bromskraftfördelning)
- ASR (antispinnkontroll)
- Hill Holder (hindrar tillbakarullning uppför), Hill Descent Control (hindrar ökad hastighet nedför)
- AL-KO lågchassi (vid Magic Edition 4)
- Fiat lågchassi
- Bredspårigt chassi, bakaxel
- Bekväma köregenskaper genom axelstabilisatorer
- Fjäderförstärkt chassi för ökad åkkomfort
- Förstärkt spiralfjäder framaxel (Integrerad)
- Skivbromsar
- Stor bränsletank på 90 liter
- Bränslematningen stängs av och rattstången ger efter vid kollision
- Breda däck, startspärr och varvräknare
- Varselljus integrerat i standardstrålkastarna
- LED-varselljus integrerat i stötfångaren (integrerade)
- Panoramavindruta laminerad runt om (integrerad)
- Centrallåsning i förarhytten (ej vid integrerade)
- Airbag på förarsidan (ej vid integrerade)
- Kylaren extra skyddad med gallar i fordonsfronten (integrerad)
- Elfönsterhissar (vid integrerade endast i kombination med förarhytt dörr som tillval)
- Elektriskt ställbara och uppvärmda ytterspeglar (integrerade)
- Reservdelssats

Bodel

- LifeTime-Plus-bodelskonstruktion som inte drabbas av röta
- Tak av motståndskraftig glasfiberförstärkt plast för optimalt skydd
- Golvjocklek: 41 mm, vägg- och taktjocklek: 34 mm
- Ytterpanel slät aluminiumplåt vit
- 2. Servicelucka vänster bak (tillval vid T-4)
- Bagageutrymmesluckor med fallregelläs
- Fönster i T-huv (delintegrerade)
- Transparent Mini-Heki-taklucka med myggskyddsgaller och mörkläggningsgardin

- Instieg elmanövrerat
- Rundat kupéinsteg med trappsteg
- Rundat kupéinsteg med trappsteg (inte vid Mag. Edt. T-4)
- Insektsskyddsörr
- Bodelsdörr med valvbåge, innerklädsel, förvaringsfack och sophink
- Dethleffs pilotsäte GIS-Liner från Aguti med höjd- och lutningsinställning och två stoppade armstöd (integrerade)
- Bekväma pilotsäten "Captain Chair" med höjd- och lutningsinställning, integrerat nackstöd, extra breda ryggstöd, två armstöd och komfort sittande ställning (delintegrerat)
- Vridbar förar- och passagerarplats
- Höjdjusterbara nackstöd i bodelen i personbilsdesign
- (Integrerad och T-4) uppfällbar bädd
- Stänkskydd bak
- Stänkskydd främre

Vagnsteknik

- Gasflasklåda för 2 x 11 kg
- Kraftigt AGM-batteri 95 Ah för boutrymmet
- Till- och frånkopplingsautomatik för start- och bostadsbatterierna samt kylskåpet.
- Elektrisk laddautomat för bostads- och startbatterierna 12 V / 18 A.
- 230 v uttag i garagen
- Yttre anslutning CEE för 230 V med automatsäkring
- Kraftfull Truma Combi 6 gasvärmepanna med inbyggd varmvattenberedare (10 l)
- Kraftfull sänkvattenspump
- Varmvattenförsörjning med enspaks blandarbatteri.
- Klädsåpsbelysning med LED-lampor
- Baldakin med spotlights över bodelsdörren
- Förtätlampa
- Jordfelsbrytare

Kök

- Dethleffs Gourmet-kökscenter med 3-lågig spis och stora arbetsflador
- Diskho och kokytor av högkvalitativt rostfritt stål
- Vinteravtäckning till kylskåpsgallar
- Stora utdragbara lådor med högkvalitativ kullagerteknik och mjuk inskjutning
- Köksöverskåp med belyst baldakin
- Hyllplan i köksöverskåpen kan justeras i höjddled

Toalettutrymme

- Vridbart toalettutrymme för optimalt utnyttjande av utrymmet (ej Magic Edition T-4)
- Kassettoalett med vridbar sits och elektrisk spolning
- Högblikt tvättställ med kant och hylla i mörk marmordesign
- Toalettutrymmet är utrustat med skåp, avläggningsytor, krokar, stor spegel, halogenbelysning och höjdställbar duscharmatör (planlösningsberoende)
- Duschgallar hur möjligt
- Modernt 3-D-badrum (endast Magic Edition T-4)

Bokomfort

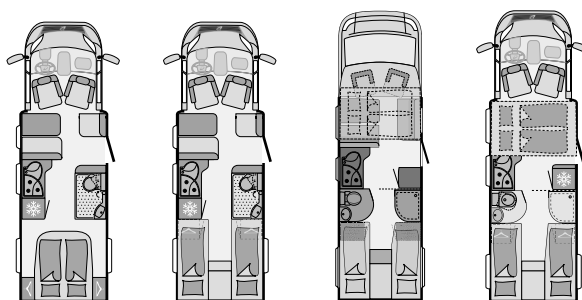
- Innovativa möbler i lättviktskonstruktion med tilltalande former och tvåfärgade dekorationer
- Utrymmesbesparande överskåpskoncept m. Installationskanal, indirekt belysning och stor lagringsutrymme (inte vid Mag. Edt. T-4)
- Bäddar med ribbotten och komfortabel 7-zoners EvoPore HRC madrass av klimatreglerande material
- Uppfällbar bädd m.ribbotten och komfortable 7-zoners EvoPore HRC madrass av klimatreglerande material
- Nödbädd/Ombäddning i sittgrupp (delintegrerade)
- Barfack med glashällare och rundad plexiglasdörr av hög kvalitet (ej möjligt vid spec.utr. TEC Tower)
- Skoskåp vid ingången
- AirPlus bakre ventilation av överskåp för att förhindra kondensbildning
- Möbelförberedelse för plattskärm
- Klädsåp till vänster och höger bredvid Kingsize-bädden
- Fack för smutsvätt som kan vikas i sovrummet (ej Magic Edition T-4)

Invändig utrustning

- Trädekor: Noce Padano
- Bomiljö: Fortessa (Magic Edition White) och äkta skinn Zamora (Magic Edition Black)

Se ytterligare standardutrustning i Scandinavian Magic på sida 34-35

Delintegrerad / Delintegrerad med uppfällbar bädd

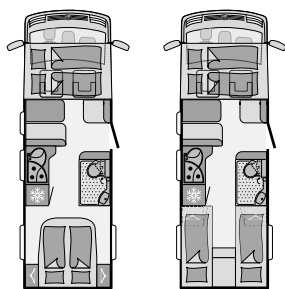


MAGIC EDITION		T 1 DBM	T 1 EB	T 7151-4 DBM	T 7151-4 EB
Längd	cm	738	738	768	768
Bredd	cm	233	233	233	233
Höjd	cm	272	272	285	285
Ståhöjd	cm	198	198	205	205
Släpvagnsvikt 12% bromsad/obromsad	kg	2000 / 750	2000 / 750	2000 / 750	2000 / 750
Däckdimension		225/75R 16C	225/75R 16C	225/75R 16C	225/75R 16C
Axelavstånd	cm	404	404	460	460
Bäddyta uppfällbar bädd/alkov	cm	-	-	195x140/100	195x140/100
Mittgr.	cm	210x115/75	210x115/75	210x125/100	210x125/100
Akter	cm	200x150	2x(215x75)	200x150	2x (200x75)
Alternativ	cm	-	210x215/210*	-	210x210*
Bas-motor		2,3 MJET	2,3 MJET	2,3 MJET	2,3 MJET
kw (hk)		96 (130)	96 (130)	96 (130)	96 (130)
Chassityp		Lågbyggt chassi	Lågbyggt chassi	AL-KO lågbyggd	AL-KO lågbyggd
Nettovikt	kg	2785	2785	2890	2890
Vikt i köklar tillstånd	kg	2980**	2980**	3080**	3080**
Lastförmåga	kg	519	519	419	419
Teknisk tillåten totalvikt	kg	3499	3499	3499	3499
Tillåtet antal personer vid standardmässig totalvikt		4	4	4	4
Tillåtet antal personer vid max. ökad totalvikt		4	4	4	4
Uppvärmning		Combi 6	Combi 6	Combi 6	Combi 6
Kylskåp / varutav frysfack	l	190 / 35	190 / 35	190 / 35	190 / 35
Vattentank inkl. varmvattenberedare (red. vol.)	l	125 (20)	125 (20)	125 (20)	125 (20)
Volymen spillvattentank	l	90	90	93	93
Stuvningsfack standard / tillval		F 2 / -	D 2 / -	F 2 / -	D 2 / -
Vribar förar-/passagerarstol standard		Ja / Ja	Ja / Ja	Ja / Ja	Ja / Ja
Batteri / batteriladdare	Ah/A	95 / 18	95 / 18	95 / 18	95 / 18
Antal uttag	230V/12V	5 / 2	5 / 2	6 / 2	6 / 2

* Endast i kombination med tillval "Ombäddning av enkelt- till dubbelbädd" (kod 1883)

** Inklusive WHITE-paket

Integrerad



MAGIC EDITION		I 1 DBM	I 1 EB
Längd	cm	735	735
Bredd	cm	233	233
Höjd	cm	272	272
Ståhöjd	cm	198	198
Släpvningsvikt 12% bromsad/obromsad	kg	2000 / 750	750 / 2000
Däcksdimension		225/75R 16C	225/75R 16C
Axelavstånd	cm	404	404
Bäddyta uppfällbar bädd/alkov	cm	195x150/135	195x150/135
Mittgr.	cm	-	-
Akter	cm	200x150	2x(215x75)
Alternativ	cm	-	210x215/210*
Bas-motor		2,3 MJET	2,3 MJET
kW (hk)		96 (130)	96 (130)
Chassityp		Lågbyggt chassi	Lågbyggt chassi
Nettovikt	kg	2885	2885
Vikt i köklar tillstånd	kg	3080**	3080**
Lastförmåga	kg	419	419
Teknisk tillåten totalvikt	kg	3499	3499
Tillåtet antal personer vid standardmässig totalvikt		4	4
Tillåtet antal personer vid max. ökad totalvikt		4	4
Uppvärmning		Combi 6	Combi 6
Kylskåp / varutav frysfack	l	190 / 35	190 / 35
Vattentank inkl. varmvattenberedare (red. vol.)	l	125 (20)	125 (20)
Volymen spillvattentank	l	90	90
Stuvningsfack standard / tillval		F 2 / -	D 2 / -
Vribar förar-/passagerarstol standard		Ja / Ja	Ja / Ja
Batteri / batteriladdare	Ah/A	95 / 18	95 / 18
Antal uttag	230V/12V	5 / 2	5 / 2

* Endast i kombination med tillval "Ombäddning av enkelt- till dubbelbädd" (kod 1883)

** Inklusive WHITE-paket

Extrautrustning

	Mervikt (kg)	Kod-nummer	MED T BLACK	MED T WHITE	MED T4 BLACK	MED T4 WHITE	MED I BLACK	MED I WHITE
chassi								
Fiat Ducato Multijet 150 Light (2,3 l/148 hk)	15	0	○	○	○	○	○	○
Fiat Ducato Multijet 180 light (3,0 l/177 hk)	50	0	○	○	○	○	○	○
Fiat Ducato Multijet 130 maxi (2,3 l/130 hk)	50	0	-	-	○	○	-	-
Fiat Ducato Multijet 130 maxi (2,3 l/130 hk)	50	0	○	○	-	-	○	○
Fiat Ducato Multijet 150 maxi (2,3 l/148 hk)	50	0	○	○	-	-	○	○
Fiat Ducato Multijet 150 maxi (2,3 l/148 hk)	50	0	-	-	○	○	-	-
Fiat Ducato Multijet 180 maxi (3,0 l/177 hk)	100	0	○	○	-	-	○	○
Fiat Ducato Multijet 180 Maxi (3,0 l/177 hk)	100	0	-	-	○	○	-	-
Instrumentpanel i "Silver-look"	1	1881	☒	○	☒	○	☒	○
Viktökning 3850 kg	0	808	○	○	○	○	○	○
Isoleringsmatta till förarhytt ner till golvet	13	427	○	○	○	○	○	○
Isoleringsmatta till förarhytt utv. till fram- och sidorutar	9	934	○	○	○	○	○	○
Luftfjädring på bakaxel	35	1658	-	-	○	○	-	-
Sätevärm och korsryggstöd/pump till pilotsäte	2	6461	○	○	○	○	-	-
Sätevärm och korsryggstöd/pump till pilotsäte	2	1659	-	-	-	-	○	○
Stänkskydd bak	2	880	○	○	●	●	○	○
Dimmstrålkastare med statisk kurvebelysning	0	7138	-	-	-	-	○	○
Bakre stöd (2 styck)	6	390	☒	○	☒	○	☒	○
Insynsskydd i förarhytt	6	434	☒	○	☒	○	☒	☒
Automatväxellåda (6 gear)	17	11	○	○	○	○	○	○
Utvändig utrustning								
Takreling med hög bakljusramp (obs på andra takpåbyggnad)	10	418	☒	○	☒	○	☒	○
Takreling - tillbehör: tvärstag och stege till takreling vid hög bakljusramp (obs på andra takpåbyggnad)	16	1754	☒	○	☒	○	☒	○
Taklucka Midi Heki	8	246	○	○	-	-	○	○
Förarhytt dörr vänster	17	935	-	-	-	-	☒	☒
Cykelhållare till 3 cyklar	9	938	○	○	○	○	○	○
Cykelhållare till 4 cyklar	10	815	○	○	○	○	○	○
Cykelhållarelift till 3 cyklar	10	7482	○	○	○	○	○	○
Panoramafönster	12	1664	-	-	○	○	-	-
Ramfönster	5	415	☒	○	☒	○	☒	○
Fönster i T-huv	8	243	☒	☒	☒	☒	-	-
Extra fönster i toaletttrum (beroende på planlösning)	5	372	○	○	-	-	○	○
Extra fönster	5	354	○	○	-	-	○	○
Kassetmarkis manuel - olika längdar beroende på planlösning. Fråga din återförsäljare.	ffr.	1646	○	○	○	○	○	○
Insteg monterad	4	315	☒	○	☒	○	-	-
Invändig utrustning								
Ildsläckare 2 kg	3,5	1878	○	○	○	○	○	○
Rökvarnare monterad	0,5	1891	○	○	○	○	○	○
Förvaringsfack i golvet	3,5	1985	○	○	-	-	○	○
Möbelvarianter								
Elektrisk uppfällbar bädd	5	1683	-	-	○	○	○	○
Frittstående bordsunderrede (i kombination med ombäddning av sittgrupp på tvär)	ffr.	1870	○	○	○	○	○	○
Ombäddning av enkel- till dubbelbädd	9	1883	○	○	○	○	○	○
Textilutföranden								
Matta i förarhytt	3	936	☒	○	☒	○	☒	○
Kudde/överkast paket	3	1590	○	○	○	○	○	○
Madrass dubbelbädd Watergel	4	8223	○	○	○	○	○	○
Madrass enkeltbäddar höger, Watergel	2	8225	○	○	○	○	○	○
Madrass enkeltbädd vänster Watergel	2	8224	○	○	○	○	○	○
Langetterad matta	6-9	851	☒	○	☒	○	☒	○
Elinstallationer								
Extra bodelsbatteri 95 Ah	27	830	○	○	○	○	○	○
LED-ljuspaket (invändig belysning komplett i LED)	0	1661	○	○	●	●	○	○

	Mervikt (kg)	Kod-nummer	MED T BLACK	MED T WHITE	MED T4 BLACK	MED T4 WHITE	MED I BLACK	MED I WHITE
Elinstallationer								
Solcellanläggning (2 Siemens M50 moduler, 1 reglare SR 13, 2x60 Watt)	15	922	○	○	○	○	○	○
Gasinstallationer								
Gasuttag utvändigt (30 mbar)	1	878	○	○	○	○	○	○
Vattenförsörjning/vatteninstallationer								
Spillvattentank isolerad	2,5	665	○	○	○	○	○	○
Ytre dusch kallvatten	1	793	○	○	○	○	○	○
Vattenpump alternativ	2	736	○	○	○	○	○	○
Brytare till vattenpump	1	397	○	○	○	○	○	○
Uppvärmning/klimatanläggning								
Truma Combi E 6 kW värme med 10 l beredare	2	330	○	○	○	○	○	○
Webasto tillsatsvärmare	7	517	○	○	○	○	○	○
ALDE varmvatten värme	30-50	761	○	○	○	○	○	○
Varmvattenvärme i förarhytt (endast tillsammans med Alde värme - inte möjligt med matta i förarhytt)	10	6709	○	○	○	○	○	○
Extra pump 230V till ALDE värme	1	314	○	○	○	○	○	○
Värmeväxlare till ALDE värme	7	565	○	○	○	○	○	○
ALDE vattenburen golvvärme	10	1603	○	○	○	○	○	○
Elektrisk golvvärme	9	763	○	○	○	○	○	○
Klimatanläggning på taket, Truma Aventa Comfort	34	609	○	○	○	○	○	○
Kök								
Kylskåp stort med ugn (TEC tower)	20	290	-	-	○	○	-	-
Köksfläkt	2	344	☒	○	☒	○	☒	○
Ugn	17	719	○	○	○	○	○	○
Multimediasystemeer								
Platt bildskärm 19"	3	1896	○	○	○	○	○	○
Kabel till audio, video (navigation till TV-skåp)	2	1945	○	○	○	○	○	○
Kabelförberedelse för backningskamera	2	277	○	○	○	○	○	○
Förberedd för radio med Jehnert Sound-paket	3,5	659	○	○	○	○	○	○
DVD-radio tuner, moniceiver	3	1644	○	○	○	○	○	○
Radio/CD tuner (endast med radioförberedelse, kod 659)	2	1639	○	○	○	○	○	○
SAT parabol antenn Flatsat Easy 85	21	7671	○	○	○	○	○	○
SAT parabolantenn Flat Easy 85 Twin	15	1637	○	○	○	○	○	○
Navigationsmodul Caratec (endast m. moniceiver)	2	1643	○	○	○	○	○	○
Top View 360° (inkl. monitor i instrumentpanel)	6	7173	○	○	○	○	○	○
Backningskamera Caratec enkelt i färg utan monitor	2	1642	○	○	○	○	○	○
Backningskamera Caratec Twin - i färg - utan monitor	2	1641	○	○	○	○	○	○
Färgmonitor till backningskamera	2	1640	○	○	○	○	○	○

Scandinavian Magic White T & T 7151-4 & I

Utrustningsvariant - Made for Sweden



Allt detta är inklusiv i priset:

STANDARD - utrustning:

- + 2,3 l motor - 130 hk light chassi - 3.495 kg (T-modell/Truma)
- + 2,3 l motor - 130 hk light chassi - 3.850 kg (T-modell/Alde)
- + 2,3 l motor - 130 hk maxi chassi - 4.250 kg (I-modell)
- + Markis
- + Cykelhållare till 3 cyklar
- + TEC-Tower* (T 7151-4)
- + Uppvärmning: Truma Combi E 6kW med 10 l varmvattenberedare**
- + Elektrisk golvvärme**
- + Ombäddning enkelbädd till dubbelbädd (EB)(T-modell)
- + Kudde/överkast paket
- + Alde värmväxlare*
- + Alde 230 V cirkulationspump *
- + Alde vattenburen golvvärme*
- + MAGIC EDITION WHITE PAKET - innehåll:
 - Aluminiumsfälgar 16"
 - Klimatautomatik (T-modell)
 - Automatisk klimatanläggning (I-modell)
 - Elektr. uppvärmda speglar (T-modell)
 - Farthållare
 - Radioförberedelse m. Sound-paket
 - Airbag passagerarsida
 - Airbag förarsida (I-modell)
 - LED varselljus
 - Garage i bak med sänkt akter
 - Förrarhytt dörr vänster sida (I-modell)
 - Mörkläggningsgardin förarhytt (insynsskydd) (I-modell)
 - Heki III i baldakin (I-modell)
 - Midi Heki (T-modell)
 - Fönster i T-huv (T-modell)
 - Hållare till platt bildskärm
 - Kontrollpanel lyx + indirekt belysning
 - Stort kylskåp med separat frysfack
 - Trädekor Noce Padano /white
 - Bodelsmiljö Fortessa (textil)
- + VINTER KOMFORT PAKET ALDE*(T-modell) - innehåll:
 - Alde vattenburen värme
 - Vattenburen värme i förarhytt
 - Spillvattenbehållare isolerad
 - Uppvärmning elekt. spillvattentank/ledning
 - Ledningar i underredet isolerade
 - Brytare för vattenspump



OVANSTÅENDE UTRUSTNING INGÅR INTE I BASIS-EGENVIKT!

Vikt tillägg i förhållande till basis-egenvikt (Fabrikstolerans \pm 5%):

	T-modell	I-modell	T 7151-4 modell
Master Class 1 Truma	ca. 85 kg	ca. 135 kg	ca. 85 kg
Master Class 2 Alde	ca. 150 kg	ca. 200 kg	ca. 170 kg

Scandinavian Magic Black T & T 7151-4 & I

Utrustningsvariant - Made for Sweden



Allt detta är inklusiv i priset:

STANDARD - utrustning:

- + 2,3 l motor - 130 hk light chassi - 3.850 kg (T-modeller)
- + 2,3 l motor - 130 hk maxi chassi - 4.250 kg (I-modell)
- + Markis
- + Cykelhållare till 3 cyklar
- + TEC-Tower (T 7151-4)
- + Uppvärmning: Truma Combi E 6kW med 10 l varmvattenberedare**
- + Elektrisk golvvärme**
- + Ombäddning enkelbädd till dubbelbädd (EB)(T-modell)
- + Kudd/överkast paket
- + Alde värmeväxlare*
- + Alde 230 V cirkulationspump *
- + Alde vattenburen golvvärme*
- + Totalvikt 3.850 kg* (T-modell)
- + MAGIC EDITION BLACK PAKET - innehåll:
 - Aluminiumsfälgar 16"
 - Klimatautomatik (T-modell)
 - Automatisk klimatanläggning (I-modell)
 - Elektr. uppvärmda speglar (T-modell)
 - Farthållare + LED varselljus
 - Radioförberedelse m. Sound-paket
 - Airbag passagerarsida
 - Airbag förarsida (I-modell)
 - Garage i bak med sänkt akter
 - Förarhytt dörr vänster sida (I-modell)
 - Dörtröskel(T-modeller)
 - Matta i förarhytt + langetterad matta
 - Mörkläggningsgardin förarhytt (insynsskydd)
 - Utvändig färg titansilver metallic
 - Stega och tvärstag till takreling + hög bakljusramp inkl. takreling
 - Heki III (I-modell)
 - Midi Heki (T-modell)
 - Fönster i T-huv (T-modell)
 - Ramfönster + bakre stöd (2 styck)
 - Instrumentbräda i svart/silver
 - Hållare till platt bildskärm
 - Kontrollpanel lyx + indirekt belysning
 - Stort kylskåp med separat frysack + köksfläkt
 - Trädekor Noce Padano / black + bodelsmiljö Zamora - äkta läder
- + VINTER KOMFORT PAKET ALDE*(T-modell) - innehåll:
 - Alde vattenburen värme
 - Vattenburen värme i förarhytt
 - Spillvattenbehållare isolerad
 - Uppvärmning elekt. spillvattentank/ledning
 - Ledningar i underredet isolerade
 - Brytare för vattenpump



Alde

PRISTILLÄGG FÖR ALDE

*INGÅR VID ALDE

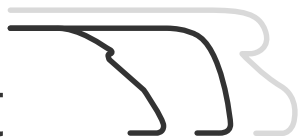
**UTGÅR VID ALDE

OVANSTÅENDE UTRUSTNING INGÅR INTE I BASIS-EGENVIKT!

Vikt tillägg i förhållande till basis-egenvikt (Fabrikstolerans \pm 5%):

	T-modell	I-modell	T 7151-4 modell
Master Class 1 Truma	ca. 160 kg	ca. 200 kg	ca. 160 kg
Master Class 2 Alde	ca. 225 kg	ca. 265 kg	ca. 245 kg

Esprit



Delintegrerad | Integrerad

Vinterspecialisten

Esprit övertygar med absolut vinterprestanda tack vare det moderna funktionsdubbelgolvet. Men även när det gäller design/kvalitet, känsla av rymd, utrustning och funktionalitet sätter Esprit standarden.

Marknadsförs i Sverige som Master Class i Truma eller Alde version – se mer på sida 41.



Integrerad

Kännetecken*

Tillåten totalvikt	3.499 – 4.500 kg
Totallängd	729 – 763 cm
Total bredd	233 cm
Fordons höjd	298 cm
Chassi	AL-KO lågbyggd
Sittplatser	3 – 4
Bas-motor	2,3 MJET / 2,3 MJET MAXI
	96 (130) kW (hk)

* Max.-värde delvist inte möjligt till alla modeller eller ev. endast i kombination med tillval mot merpris.



Esprit mervärde

- + Råtefri Lifetime-Plus påbyggskonstruktion utan trä
- + Funktionalitet och stil förenas i det nya Gourmet-köket
- + Utmärkt design med sofistikerade inredningar
- + Ideal hantering: AL-KO bredspårigt lågramchassi med 145 mm sänkning (viktökning till 4,5 t är standard i Sverige)
- + Vinterbonad med 125 mm hög IsoProtectPlus funktionsdubbelgolv och montage av installationer skyddad mot frost
- + Enkelbäddar kan beställas i två versioner: hög eller låg. Även i hög utförande finns där fortfarande gott om utrymme över bädden och förvaringsutrymme i överskåpen (6810-2 och 7150-2 EB).

Standardutrustning

Chassis/grundfordon

- Ny Fiat Ducato Facelift med common-rail-turbo-dieselteknik, Multijet-direktinsprutning och motor Euro 5+
- Framhjulsdrift
- Stålfälgar 16"
- ABS/EBF(antiblockeringsystem/elektronisk bromskraftfördelning)
- ESP (elektronisk stabilitetskontroll)
- ASR (antispinnkontroll)
- Hill Holder (hindrar tillbakarullning uppför), Hill Descent Control (hindrar ökad hastighet nedför)
- AL-KO lågchassi
- Bredspårigt chassi, bakaxeln
- Förstärkt spiralfjäder framaxel (Integrerad)
- Stor bränsletank på 90 liter
- Bränslematningen stängs av och rattstängingen efter vid kollision
- LED-varselljus integrerat i stötfångaren (integrerade)
- Halogen-halvljus/-helljus
- Centrallåsning i förarhytten (ej vid integrerade)
- Airbag på förarsidan (ej vid integrerade)
- Kylaren extra skyddad med gallar i fordonsfronten (integrerad)
- Vibrationsfria, elektriskt ställbara och uppvärmda yttre speglar i långfärdsbussdesign (integrerade)
- Reservdelsats

Bodel

- LifeTime-Plus-bodelskonstruktion som inte drabbas av röta
- Golvtjocklek: 43 mm, mellangolv: 30 mm, vägg- och taktjocklek: 34 mm
- Funktionsdubbelgolv, uppvärmt och delvis genomgående belastningsbart, dubbelgolvets höjd 125 mm
- Modernt formad bakljusramp med energisnåla LED-bakljus
- Bakre garage/förvaringsutrymme med förstärkt heknedsänkning, 250 kg ytlast - beroende på modell, evt. extrautrustning
- Stort uppvärmt och upplyst bakre garage med klätt golv av stabil räfflad glasfiberförstärkt plast och surlister
- Bakre garage med filtbeklädnad
- 2. Servicelucka vänster bak
- Stigtrinn i förarhytt
- Stabila tvåglasramfönster med integrerade mörklägnings- och myggskyddsgardiner
- Fönster i T-huv (delintegrerade)

- Transparent Mini-Heki-taklucka med myggskyddsgaller och mörklägningsgardin
- Rundat kupéinsteg med trappsteg
- Extrabred bodelsdörr (70 cm) med integrerat fönster, innerklädsel och insektskyddsdörr
- Dethleffs pilotsäte GIS-Liner från Aguti med höjd- och lutningsinställning och två stoppade armstöd (integrerade)
- Bekväma pilotsäten "Captain Chair" med höjd- och lutningsinställning, integrerat nackstöd, extra breda ryggstöd, två armstöd och komfort sittande ställning (delintegrert)
- (Integrerad) uppfällbar bädd
- Stänkskydd främe
- Reparationsvänligt, tvådelat frontparti i glasfiberförstärkt plast med integrerat LED-varselljus och förkromade strålkastarpaneler

Vagnsteknik

- Gasflasklåda med lätt utdragbar vagn för enkelt byte av gasflaskor (2 x 11 kg)
- Kraftigt AGM-batteri 95 Ah för boutrymme
- 230 v- och 12v-uttag i garagen
- 2 USB uttag (sittgrupp och sovrum)
- Kraftfull Truma Combi 6 gasvärmepanna med inbyggd varmvattenberedare (10 l)
- Värme i sittgruppen för optimal värmedistribution i bo-delen
- Truma betjäningpanel CP+ för enkelt kontroll av värme
- Effektiv tryckvattenpump
- Kontrollpanel, lyx
- LED-belysning i hela fordonet
- Klädkåpsbelysning med LED-ljusslang
- Färsk- och spillvattentank isolerad och elektr. uppv.

Kök

- Gourmetkök med 3-lårig spis, skärbräda, apotekarlådor, stora lådor, sophink och centrallåsning
- Diskho och kokytor av högkvalitativt rostfritt stål
- Stort kylskåp med separat frysack och automatiskt energival (AES)
- Vinteravtäckning till kylskåpsgallar
- Stora utdragbara lådor med högkvalitativ kullagerteknik och mjuk inskjutning
- Hyllplan i köksöverskåpen kan justeras i höjddel
- Kryddhylla med elegant kromlegering
- Separat placeringsyta för kaffebyggare

Toalettutrymme

- Kassettoalett med vridbar sits och elektrisk spolning
- Utrustning med skåp, placeringsytor, stora speglar, halogenbelysning, mugg- och toalettpappershållare
- Toalettutrymmesdörrar i särskilt stabilt utförande med dörrvred av vanlig bostadstyp
- Duschgallar hur möjligt
- Smart tvättrumskoncept med 3-D-badrum, duscharmatur med wellness-funktion

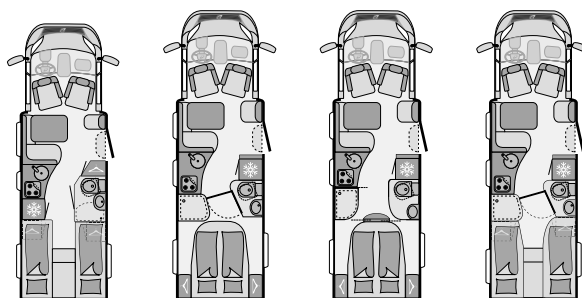
Bokomfort

- Innovativa möbler i lättviktskonstruktion med tilltalande former och tvåfärgade dekorationer
- Genomgående överskåp i bakpartiet (planlösningsberoende)
- Utrymmesbesparande överskåpskoncept m. Installationskanal med mye lagringsutrymme
- Överskåp helt in i förarhytt - mer lageringsutrymme (delintegrert)
- Bäddar med ribbotten och komfortabel 7-zoners EvoPore HRC madrass av klimatreglerande material
- Uppfällbar bädd m.ribbotten och komfortable 7-zoners EvoPore HRC madrass av klimatreglerande material
- Enkelbäddarna med justerbar huvuddel kan byggas om till en stor dubbelbädd
- Nödbädd/Ombäddning i sittgrupp (delintegrerade)
- Förberedt för platt bildskärm hur möjligt
- Stegfri inredning utan risk för att snubbla
- Multifunktions-förvaringsfack under fotdelen av bädden, adkomst inne och utefrån, belyst. Bäddbunn uppställbar med stöddämpare (endast 7150 EB och 6810). Kan utökas med tillval "hög bädd".
- Lådor med soft-close-inträckning under fordelen av bädden (endast 7150-2)
- Förvaringsutrymme under fordelen av bädden, uppställbar med stöddämpare, belyst (endast 7150-2 DBT)
- Bekväm sittgrupp med L-del och fristående bord och panoramafönster

Invärdig utrustning

- Trädekor: Virginia Eiche
- Bomiljö: Vogue och Glamour

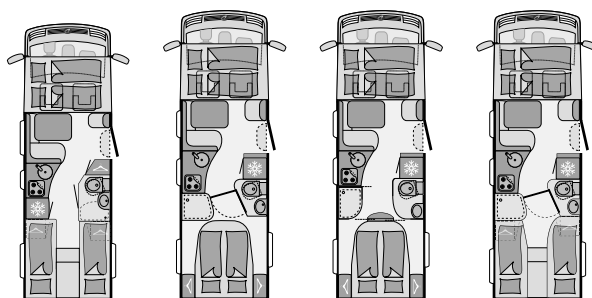
Delintegrerad



ESPRIT		T 6810-2	T 7150-2	T 7150-2 DBT	T 7150-2 EB
Längd	cm	733	763	763	763
Bredd	cm	233	233	233	233
Höjd	cm	298	298	298	298
Ståhöjd	cm	203	203	203	203
Släpvagnsvikt 12% bromsad/obromsad	kg	2000 / 750	2000 / 750	2000 / 750	2000 / 750
Däcksdimension		225/75R 16C	225/75R 16C	225/75R 16C	225/75R 16C
Axelavstånd	cm	410	430	430	430
Bäddyta uppfällbar bädd/alkov	cm	-	-	-	-
Mittgr.	cm	180x110/80*	180x110/80*	180x110/80*	180x110/80*
Akter	cm	200x85 / 196x85	200x150	200x150	195x85 / 210x85
Alternativ	cm	212x200/196	-	-	212x210/160
Bas-motor		2,3 MJET	2,3 MJET	2,3 MJET	2,3 MJET
kw (hk)		96 (130)	96 (130)	96 (130)	96 (130)
Chassityp		AL-KO lågbyggd	AL-KO lågbyggd	AL-KO lågbyggd	AL-KO lågbyggd
Nettovikt	kg	2840	2880	2880	2880
Vikt i köklar tillstånd	kg	3030	3070	3070	3070
Lastförmåga	kg	469	429	429	429
Teknisk tillåten totalvikt	kg	3499	3499	3499	3499
Tillåtet antal personer vid standardmässig totalvikt		4	4	4	4
Tillåtet antal personer vid max. ökad totalvikt		4	4	4	4
Uppvärmning		Combi 6	Combi 6	Combi 6	Combi 6
Kylskåp / varutav frysfack	l	190 / 35	190 / 35	190 / 35	190 / 35
Vattentank inkl. varmvattenberedare (red. vol.)	l	170 (20)	170 (20)	170 (20)	170 (20)
Volymen spillvattentank	l	120	120	120	120
Stuvningsfack standard / tillval		D 2 / -	F 2 / -	F 2 / -	D 2 / -
Vribar förar-/passagerarstol standard		Ja / Ja	Ja / Ja	Ja / Ja	Ja / Ja
Batteri / batteriladdare	Ah/A	95 / 18	95 / 18	95 / 18	95 / 18
Antal uttag	230V/12V	7 / 2	7 / 2	7 / 2	7 / 2

* Endast i kombination med "Nödbädd" (kod 339) (standard i Sverige)

Integrerad



ESPRIT		I 6810-2	I 7150-2	I 7150-2 DBT	I 7150-2 EB
Längd	cm	729	763	763	763
Bredd	cm	233	233	233	233
Höjd	cm	298	298	298	298
Ståhöjd	cm	203	203	203	203
Släpvagnsvikt 12% bromsad/obromsad	kg	1750 / 750	1750 / 750	1750 / 750	1750 / 750
Däckdimension		225/75R 16C	225/75R 16C	225/75R 16C	225/75R 16C
Axelavstånd	cm	410	430	430	430
Bäddyta uppfällbar bädd/alkov	cm	196x150	196x150	196x150	196x150
Mittgr.	cm	-	-	-	-
Akter	cm	200x85 / 195x85	200x150	200x150	195x85 / 210x85
Alternativ	cm	212x200/196	-	-	212x210/160
Bas-motor		2,3 MJET MAXI	2,3 MJET MAXI	2,3 MJET MAXI	2,3 MJET MAXI
kw (hk)		96 (130)	96 (130)	96 (130)	96 (130)
Chassityp		AL-KO lågbyggd	AL-KO lågbyggd	AL-KO lågbyggd	AL-KO lågbyggd
Nettovikt	kg	3095	3085	3085	3085
Vikt i köklar tillstånd	kg	3225	3275	3275	3275
Lastförmåga	kg	1275	1225	1225	1225
Teknisk tillåten totalvikt	kg	4500	4500	4500	4500
Tillåtet antal personer vid standardmässig totalvikt		4	4	4	4
Tillåtet antal personer vid max. ökad totalvikt		4	4	4	4
Uppvärmning		Combi 6	Combi 6	Combi 6	Combi 6
Kylskåp / varutav frysfack	l	190 / 35	190 / 35	190 / 35	190 / 35
Vattentank inkl. varmvattenberedare (red. vol.)	l	170 (20)	170 (20)	170 (20)	170 (20)
Volymen spillvattentank	l	120	120	120	120
Stuvningsfack standard / tillval		D 2 / -	F 2 / -	F 2 / -	D 2 / -
Vribar förar-/passagerarstol standard		Ja / Ja	Ja / Ja	Ja / Ja	Ja / Ja
Batteri / batteriladdare	Ah/A	95 / 18	95 / 18	95 / 18	95 / 18
Antal uttag	230V/12V	7 / 2	7 / 2	7 / 2	7 / 2

Färgvärld

För ESPRIT med slät plåt kan du (i vissa fall mot pristillägg) välja mellan följande:

Delintegrerad

Chassifärg		Påbygg slät plåt		
		Vit	Titansilver metallic	Travertin
Vit	Kod-nr.	Standard	tillval 5338	tillval 7882
Silver	Kod-nr.	-	tillval 8092	

Integrerad

Chassifärg		Påbygg slät plåt		
		Vit	Titansilver metallic	Travertin
Vit	Kod-nr.	Standard	tillval 1665	tillval 7883

Observera att yttre påbyggsdelar samt tak alltid är i vit. Påbyggs-design är delvis som lackfolie.

Esprit - T & I

Utrustningsvariant - Made for Sweden



Allt detta är inklusiv i priset:

STANDARD - utrustning:

- + 2,3 l motor - 148 hk maxi chassi - 4.500 kg
- + TEC-Tower
- + Markis
- + Cykelhållare till 3 cyklar
- + Uppvärmning: Truma Combi E 6kW med 10 l varmvattenberedare**
- + Bakre stöd (2 styck)
- + Kudde/överkast paket
- + Langetterad matta
- + Ombäddning enkelt- till dubbelbädd (var möjligt)
- + Stänkskydd framme
- + Servicelucka vänster och höger sida
- + Duschgallar (trågaller till duschgolvet)
- + Hållare till platt bildskärm
- + Vinteravtäckning kylskåpsgaller
- + Radio / CD
- + Alde värme*
- + Alde värmväxlare*
- + Alde 230 V cirkulationspump *
- + CHASSI PAKET - innehåll:
 - LED varselljus (T-modell)
 - Elektr. uppvärmda speglar
 - Klimatautomatik
 - Farthållare
 - Airbag förarsida och passagerarsida
 - Navkapslar
 - Radioförberedelse m. Sound-paket
- + FAMILY PAKET - innehåll:
 - Insteg elmanövrerat
 - Myggnätsdörr
 - Förtältlampa
 - Midi Heki över uppfällbar bädd (I-modell)
 - Heki III med baldakinbelysning (I-modell)
 - Mörkläggningsgardin förarhytt (insynsskydd)
 - Kontrollpanel lyx
 - Indirekt belysning
 - Träfri konstruktion
 - Förarhytt dörr vänster sida (I-modell)
 - Fönster i T-huv (T-modell)
 - Mini Heki
 - Köksfläkt



Alde

PRISTILLÄGG FÖR ALDE

*INGÅR VID ALDE

**UTGÅR VID ALDE

OVANSTÅENDE UTRUSTNING INGÅR INTE I BASIS-EGENVIKT!

Vikt tillägg i förhållande till basis-egenvikt (Fabrikstolerans \pm 5%):

	T-modell	I-modell
Master Class 1 Truma	ca. 205 kg	ca. 180 kg
Master Class 2 Alde	ca. 270 kg	ca. 235 kg

Extrautrustning

	Mervikt (kg)	Kod-nummer	Delintegrerad	Integrerad
chassi				
Fiat Ducato Multijet 150 Light (2,3 l/148 hk)	15	0	○	-
Fiat Ducato Multijet 180 light (3,0 l/177 hk)	50	0	○	-
Fiat Ducato Multijet 130 maxi (2,3 l/130 hk)	50	0	○	-
Fiat Ducato Multijet 150 Maxi (2,3 l/148 hk)	50	0	-	○
Fiat Ducato Multijet 150 maxi (2,3 l/148 hk)	50	0	○	-
Fiat Ducato Multijet 180 Maxi (3,0 l/177 hk)	100	0	○	-
Fiat Ducato Multijet 180 Maxi (3,0 l/177 hk)	50	0	-	○
Alufälgar Dethleffs 16"	0	8045	○	○
LED-varvsljus (Fiat)	0	7479	○	-
Släpvnagskoppling	35	273	○	○
Instrumentpanel i "Silver-look"	1	1881	○	○
Viktökning 3850 kg	0	808	○	-
Viktökning 4500 kg (Fiat)	ffr.	1585	○	○
Isoleringsmatta till förarhytt ner till golvet	13	427	○	○
Isoleringsmatta till förarhytt utv. till fram- och sidorutar	9	934	○	○
Luftfjädring på bakaxel	35	1658	○	○
Full luftfjädring på fram- och bakaxel	85	1796	○	○
Sätevärme och korsryggstöd/pump till pilotsäte	2	6461	○	-
Sätevärme och korsryggstöd/pump till pilotsäte	2	1659	-	○
Dimmstrålkastare med statisk kurvbelysning	0	7138	-	○
Bakre stöd (2 styck)	6	390	○	○
Insynsskydd i förarhytt	6	434	○	⊙
Automatväxellåda (6 gear)	17	11	○	○
Utvändig utrustning				
Takreling med hög bakljusramp (obs på andra takpåbyggnad)	10	418	○	○
Takreling - tillbehör: tvärstag och stege till takreling vid hög bakljusramp (obs på andra takpåbyggnad)	16	1754	○	○
Taklucka Midi-Heki inkl. baldakin	8	246	○	-
Taklucka Heki III panorama i boutrymme	12	849	-	○
Taklucka Heki extra	12	442	○	○
Taklucka Omni-Vent	1	7507	○	○
Förarhytt dörr vänster	17	935	-	○
Cykelhållare till 3 cyklar	9	938	○	○
Cykelhållare till 4 cyklar	10	815	○	○
Cykelhållarelift till 3 cyklar	10	7482	○	○
Extra fönster i toalettrum (beroende på planlösning)	5	372	○	○
Centrallåsning	8	393	○	○
Kassetmarkis manuel - olika längar beroende på planlösning. Fråga din återförsäljare.	ffr.	1646	○	○
Alarmanläggning monterad	5	322	○	○
Invändig utrustning				
Ildsläckare 2 kg	3,5	1878	○	○
Rökvarnare monterad	0,5	1891	○	○
Tresor/safe inkl. montering	12,5	323	○	○
Möbelvarianter				
Överskåpsluckor, alternativ	0	1969	○	○
Elektrisk uppfällbar bädd	5	1683	-	○
Hög bädd (beroende på planlösning)	5	652	○	○
Textilutföranden				
Matta i förarhytt	3	936	○	○
Kudde/överkast paket	3	1590	○	○
Madrass dubbelbädd Watergel	4	8223	○	○
Madrass enkeltbäddar höger, Watergel	2	8225	○	○
Madrass enkeltbädd vänster Watergel	2	8224	○	○
Langetterad matta	6-9	851	○	○

	Mervikt (kg)	Kod-nummer	Delintegrerad	Integrerad
Elinstallationer				
Extra bodelsbatteri 95 Ah	27	830	<input type="radio"/>	<input type="radio"/>
Indirekt belysning	2	705	<input type="radio"/>	<input type="radio"/>
Solcellanläggning (2 Siemens M50 moduler, 1 reglare SR 13, 2x60 Watt)	15	922	<input type="radio"/>	<input type="radio"/>
Gasinstallationer				
Gasuttag utvändigt (30 mbar)	1	878	<input type="radio"/>	<input type="radio"/>
Vattenförsörjning/vatteninstallationer				
Ytre dusch kallvatten	1	793	<input type="radio"/>	<input type="radio"/>
Uppvärmning/klimatenläggning				
Truma Combi E 6 kW värme med 10 l beredare	2	330	<input type="radio"/>	<input type="radio"/>
Webasto tillsatsvärmare	7	517	<input type="radio"/>	<input type="radio"/>
ALDE varmvatten värme	30-50	761	<input type="radio"/>	<input type="radio"/>
Varmvattenvärme i förarhytt (endast tillsammans med Alde värme - inte möjligt med matta i förarhytt)	10	6709	<input type="radio"/>	<input type="radio"/>
Extra pump 230V till ALDE värme	1	314	<input type="radio"/>	<input type="radio"/>
Värmeväxlare till ALDE värme	7	565	<input type="radio"/>	<input type="radio"/>
Klimatanläggning på taket, Truma Aventa Comfort	34	609	<input type="radio"/>	<input type="radio"/>
Kök				
Kylskåp stort med ugn (TEC tower)	20	290	<input type="radio"/>	<input type="radio"/>
Köksfläkt	2	344	<input type="radio"/>	<input type="radio"/>
Ugn	17	719	<input type="radio"/>	<input type="radio"/>
Toalettutrymme				
Keramikolett	25	7243	<input type="radio"/>	<input type="radio"/>
Multimediasystemer				
Platt bildskärm 19"	3	1896	<input type="radio"/>	<input type="radio"/>
Extra hållare till platt bildskärm	3	1809	<input type="radio"/>	<input type="radio"/>
Kabel till audio, video (navigation till TV-skåp)	2	1945	<input type="radio"/>	<input type="radio"/>
Kabelförberedelse för backningskamera	2	277	<input type="radio"/>	<input type="radio"/>
Förberedd för radio med Jehnert Sound-paket	3,5	659	<input type="radio"/>	<input type="radio"/>
DVD-radio tuner, moniceiver	3	1644	<input type="radio"/>	<input type="radio"/>
Radio/CD tuner (endast med radioförberedelse, kod 659)	2	1639	<input type="radio"/>	<input type="radio"/>
SAT parabol antenn Flatsat Easy 85	21	7671	<input type="radio"/>	<input type="radio"/>
SAT parabolantenn Flat Easy 85 Twin	15	1637	<input type="radio"/>	<input type="radio"/>
Navigationsmodul Caratec (endast m. moniceiver)	2	1643	<input type="radio"/>	<input type="radio"/>
Top View 360° (inkl. monitor i instrumentpanel)	6	7173	<input type="radio"/>	<input type="radio"/>
Backningskamera Caratec enkelt i färg utan monitor	2	1642	<input type="radio"/>	<input type="radio"/>
Backningskamera Caratec Twin - i färg - utan monitor	2	1641	<input type="radio"/>	<input type="radio"/>
Färgmonitor till backningskamera	2	1640	<input type="radio"/>	<input type="radio"/>

Esprit Comfort



Alkov

Utrymme-mirakel för alla årstider

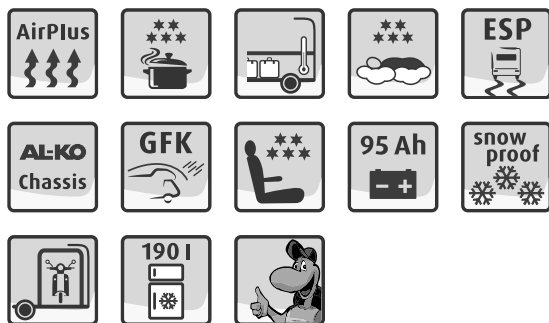
Esprit Comfort Alkov har mycket förvaringsutrymme, bra boendekomfort och en hel del lagringsutrymme. På grund av det uppvärmda 40 cm höga dubbelgolvet är de helt vinterbonade.

Marknadsförs i Sverige som Master Class i Truma eller Alde version – se sida 48.

Kännetecken*

Tillåten totalvikt	4.500 – 5.400 kg
Totallängd	733 – 858 cm
Total bredd	233 cm
Fordonshöjd	323 cm
Chassi	AL-KO lågbyggd
Sittplatser	4 – 6
Bas-motor	2,3 MJET MAXI
	96 (130) kW (hk)

* Max.-värde delvist inte möjligt till alla modeller eller ev. endast i kombination med tillval mot merpris.



A 7870-2



Esprit Comfort mervärde

- + Råtefri Lifetime-Plus påbyggskonstruktion utan trä
- + Gott om förvaringsutrymme
- + 148 hk kraftig 2,3 l MJET motor och maxi chassi ingår i Master Class (se sida 48)
- + Flerdelat och därmed lättreparerat bakparti med LED-bakljus med lång livslängd
- + Digital Truma betjäningssedel med många extra funktioner
- + A 6820-2 är optimal för par som resar bara två
- + Vinterbonade med 40 cm högt dubbelgolv och installation i frostsäkrat område

Standardutrustning

Chassis/grundfordon

- Ny Fiat Ducato Facelift med common-rail-turbo-dieselteknik, Multijet-direktinsprutning och motor Euro 5+
- Framhjulsdrift
- Stålfälgar 16"
- ABS/EBF(antiblockeringssystem/elektronisk bromskraftfördelning)
- ESP (elektronisk stabilitetskontroll)
- ASR (antispinnkontroll)
- Hill Holder (hindrar tillbakarullning uppför), Hill Descent Control (hindrar ökad hastighet nedför)
- AL-KO lågchassi
- Bredspårigt chassi, bakaxeln
- Fjäderförstärkt chassi för ökad åkkomfort
- Stor bränsletank på 90 liter
- Bränslematningen stängs av och rattstängningen efter vid kollision
- Breda däck, startspärr och varvräknare
- Centrallås förarhytt med Fiat original-fjärrkontroll
- Förarairbag
- Cup-holder mitt i instrumentbräda
- Reservdelsats

Bodel

- LifeTime-Plus-bodelskonstruktion som inte drabbas av röta
- Golvtjocklek: 43 mm, mellangolv: 30 mm, vägg- och taktjocklek: 34 mm
- Förvaringsutrymme i dubbelgolvet, huvudsakligen genomgående belastningsbart, dubbelgolvet höjd: 400 mm
- Ytterpanel slät aluminiumplåt vit
- Modernt formad bakljusramp med energisnåla LED-bakljus
- Bakre garage/förvaringsutrymme med förstärkt heknedsänkning, 250 kg ytlast - beroende på modell, evt. extrautrustning
- Bakre garage inklusive surlister
- Bagageutrymmesluckor med fallregellås
- Öppningsbara isolerfönster med myggskydds- och mörkläggningsgardin
- Alkovfönster på höger sida
- Transparent Mini-Heki-taklucka med myggskyddsgaller och mörkläggningsgardin
- Insteg elmanövrerat
- Rundat kupéinsteg med trappsteg
- Insektsskyddsörr

- Bodelsörr med valvbåge, innerklädsel, förvaringsfack och sophink
- Modernt instegshandtag
- Bekväma pilotsäten "Captain Chair" med höjd- och lutningsinställning, integrerat nackstöd, extra breda ryggstöd, två armstöd och komfort sittande ställning
- Höjdjusterbara nackstöd i bodelen i personbilsdesign
- Alkovbädd uppfällbar
- Träskjutdörr mellan förarhytten och bodelen (endast A 6820-2)
- Stänkskydd främre

Vagnsteknik

- Gasflasklåda för 2 x 11 kg
- Kraftigt AGM-batteri 95 Ah för bouterymmet
- Elektrisk laddautomat för bostads- och startbatterierna 12 V / 18 A.
- 230 v- och 12v-uttag i garagen
- Yttre anslutning CEE för 230 V med automatsäkring
- Kraftfull Truma Combi 6 gasvärmepanna med inbyggd varmvattenberedare (10 l)
- Effektiv tryckvattenpump
- Brytare för vattenpump
- Varmvattenförsörjning med enspaks blandarbatteri.
- Vagnsmanöverpanel med analog visning
- Klädkåpsbelysning med LED-lampor
- Baldakin med spotlights över bodelsdörren
- Förtältlampa
- Jordfelsbrytare
- Färskvatten-/spillvattentank inbyggda i dubbelgolvet (isolerat område)

Kök

- Dethleffs Gourmet-kökscenter med 3-lågig spis och stora arbetsflader
- Diskho och kokyt av högkvalitativt rostfritt stål
- Stort kylskåp med separat frysack och automatiskt energival (AES)
- Vinteravtäckning till kylskåpsgallar
- Stora utdragbara lådor med högkvalitativ kullagerteknik och mjuk inskjutning
- Köksöverskåp med belyst baldakin
- Hyllplan i köksöverskåpen kan justeras i höjdd
- Kryddhylla med elegant kromlegering
- Separat placeringsyta för kaffebyggare

Toalettutrymme

- Kassettoalett med vridbar sits och elektrisk spolning
- Högblankt tvättställ med kant och hylla i mörk marmordesign
- Toalettutrymmet är utrustat med skåp, avläggningsytor, krokar, stor spegel, halogenbelysning och höjdställbar duscharmatur (planlösningsberoende)
- Toalettutrymmesdörrar i särskilt stabilt utförande med dörrvred av vanlig bostadstyp
- Fasta duschväggar och vattentäta plastväggar i den separata duschen
- Duschgallar hur möjligt
- Smart tvättrumskoncept med 3-D-badrum (planlösningsberoende)
- Beroende på modell kan du välja mellan olika rumsindelningar med t.ex. duschkabin med vattentäta plastväggar och duschdörrar.

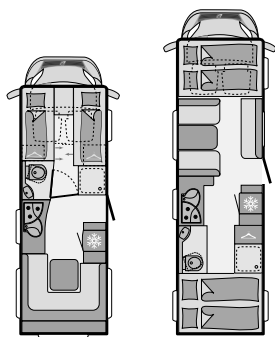
Bokomfort

- Högkvalitativ möbelinredning av massiv plywood och möbelluckor av MDF (mellantjock fiberplatta)
- Bäddar med ribbotten och komfortabel 7-zoners EvoPore HRC madrass av klimatreglerande material
- Alkov bädd m.ribbotten med 7-zoners EvoPore HRC madrass av klimatreglerande material
- Barnbäddar och alkov med fallskydd och steg
- Breddade sitslådor, vikbara med förvaringsmöjlighet
- Skoskåp vid ingången (planlösningsberoende)
- AirPlus bakre ventilation av överskåp för att förhindra kondensbildning
- Möbelförberedelse för plattskärm
- Stegfri inredning utan risk för att snubbla
- Högkvalitativa och ergonomiskt formade sittdynor
- Bekväm sittgrupp med panoramafönster (förutom A 7870-2)

Invändig utrustning

- Trädekor: Noce Padano
- Bomiljö: Solana och Namib

Alkov



ESPRIT COMFORT		A 6820-2	A 7870-2
Längd	cm	733	858
Bredd	cm	233	233
Höjd	cm	323	323
Ståhöjd	cm	209	209
Släpvningsvikt 12% bromsad/obromsad	kg	1750 / 750	1800 / 750
Däcksdimension		225/75R 16C	225/75R 16C
Axelavstånd	cm	407	460/80
Bäddyta uppfällbar bädd/alkov	cm	205x75/ 190x75	210x150
Mittgr.	cm	-	190x130
Akter	cm	210x170/150	210x150
Alternativ	cm	210x205/155	-
Bas-motor		2,3 MJET MAXI	2,3 MJET MAXI
kw (hk)		96 (130)	96 (130)
Chassityp		AL-KO lågbyggd	AL-KO lågbyggd
Nettovikt	kg	3300	3725
Vikt i köklar tillstånd	kg	3510	4050
Lastförmåga	kg	990	1350
Teknisk tillåten totalvikt	kg	4500	5400
Tillåtet antal personer vid standardmässig totalvikt		2 (4)	4
Tillåtet antal personer vid max. ökad totalvikt		4*	6**
Uppvärmning		Combi 6	Combi 6
Kylskåp / varutav frysfack	l	190 / 35	190 / 35
Vattentank inkl. varmvattenberedare (red. vol.)	l	147 (20)	147 (20)
Volymen spillvattentank	l	137	137
Stuvningsfack standard / tillval		G 2 / -	C 2 / -
Vribar förar-/passagerarstol standard		Nej / Nej	Nej / Nej
Batteri / batteriladdare	Ah/A	95 / 18	95 / 18
Antal uttag	230V/12V	11 / 2	6 / 2

* Endast i kombination med tillval "Enkelklappsäte i sittgrupp i bak" (kode 1604/1605)

** Vid fler än 4 personer är "säkerhetspaket" obligatorisk (standard i S)

Färgvärld

För ESPRIT COMFORT med slät plåt kan du (i vissa fall mot pristillägg) välja mellan följande:

Alkov

Chassifärg		Påbygg slät plåt	
		Vit	Titansilver metallic
Vit	Kod-nr.	Standard	tillval 5708
Imperialblå	Kod-nr.	tillval 5426	tillval 5706

Observera att yttre påbyggsdelar samt tak alltid är i vit. Påbyggs-design är delvis som lackfolie.

Esprit - A

Utrustningsvariant - Made for Sweden



Allt detta är inklusiv i priset:

STANDARD - utrustning:

- + 2,3 l motor - 148 hk maxi - 4.500 kg/5.000 kg
- + TEC-Tower
- + Markis
- + Cykelhållare till 3 cyklar
- + Uppvärmning: Truma Combi E 6kW med 10 l varmvattenberedare**
- + Bakre stöd (2 styck)
- + Kudde/överkast paket
- + Langetterad matta
- + Stänkskydd framme
- + Servicelucka vänster och höger sida
- + Duschgallar (trågaller till duschgolvet)
- + Hållare till platt bildskärm
- + Vinteravtäckning kylskåpsgaller
- + Radio / CD
- + Alde värme*
- + Alde värmeväxlare*
- + Alde 230 V cirkulationspump *
- + CHASSI PAKET - innehåll:
 - LED varselljus
 - Elektr. uppvärmda speglar
 - Klimatautomatik
 - Farthållare
 - Airbag förarsida och passagerarsida
 - Navkapslar
 - Radioförberedelse m. Sound-paket
- + FAMILY PAKET - innehåll:
 - Insteg elmanövrerat
 - Myggnätsdörr
 - Förtältlampa
 - Heki III med baldakinbelysning
 - Mörkläggningsgardin förarhytt (insynsskydd)
 - Kontrollpanel lyx
 - Indirekt belysning
- + STYLE PAKET - innehåll:
 - Hög bakljusramp inkl. takrails
 - Ramfönster
 - Styling paket



Alde

PRISTILLÄGG FÖR ALDE

*INGÅR VID ALDE

**UTGÅR VID ALDE

OVANSTÅENDE UTRUSTNING INGÅR INTE I BASIS-EGENVIKT!

Viktillägg i förhållande till basis-egenvikt (Fabrikstoleranse +/- 5%):

	A-modell
Master Class 1 Truma	ca. 185 kg
Master Class 2 Alde	ca. 230 kg

Extrautrustning

	Mervikt (kg)	Kod-nummer	A 6820-2	A 7870-2
chassi				
Fiat Ducato Multijet 150 Maxi (2,3 l/148 hk)	50	0	○	○
Fiat Ducato Multijet 180 Maxi (3,0 l/177 hk)	50	0	○	○
Alufälgar Dethleffs 16"	0	8045	○	-
Aluminiumsfälgar Dethleffs 16"	0	8045	-	○
LED-varvsljus (Fiat)	0	7479	○	○
Släpvnagskoppling	35	273	○	○
Instrumentpanel i "Silver-look"	1	1881	○	○
Viktökning 5400 kg	25	7497	-	○
Isoleringsmatta till förarhytt ner till golvet	13	427	○	○
Isoleringsmatta till förarhytt utv. till fram- och sidorutar	9	934	○	○
Luftfjädring på bakaxel	35	1658	○	-
Full luftfjädring på fram- och bakaxel	85	1796	○	-
Sätevärme och korsryggstöd/pump till pilotsäte	2	6461	○	○
Bakre stöd (2 styck)	6	390	○	○
Insynsskydd i förarhytt	6	434	○	○
Automatväxellåda (6 gear)	17	11	○	○
Utvändig utrustning				
ALPA-design	0	6795	○	-
Alkov sidofönster, extra	2	622	○	○
Takreling med hög bakljusramp (obs på andra takpåbyggnad)	10	418	○	○
Takreling - tillbehör: tvärstag och stege till takreling vid hög bakljusramp (obs på andra takpåbyggnad)	16	1754	-	○
Taklucka Midi Heki	8	246	○	-
Taklucka Heki III panorama i boutrymme	12	849	○	○
Baldakin till Heki m. belysning	3	605	○	○
Cykelhållare till 3 cyklar	9	938	-	○
Cykelhållare till 4 cyklar	10	815	-	○
Cykelhållarelift till 3 cyklar	10	7482	-	○
Ramfönster	5	415	○	○
Extra fönster i toaletterum (beroende på planlösning)	5	372	○	○
Kassettmärkis manuel - olika längdar beroende på planlösning. Fråga din återförsäljare.	ffr.	1646	○	○
Invändig utrustning				
Hyllsystem i garage i aluminium	5	1979	-	○
Cykelhållare till 2 cyklar vid garage i bak	5	1930	-	○
ildsläckare 2 kg	3,5	1878	○	○
Rökvarnare monterad	0,5	1891	○	○
Tresor/safe inkl. montering	12,5	323	○	○
Möbelvarianter				
Tvättkorg	3	1606	○	-
Enkelsäte uppfällbar vänster	41	1605	○	-
Enkelsäte klappbar höger	41	1604	○	-
Frittstående bordsunderrede	0	1870	-	○
Textilutföranden				
Matta i förarhytt	3	936	○	○
Kudde/överkast paket	3	1590	○	○
Madrass dubbelbädd Watergel	4	8223	-	○
Madrass enkeltbäddar höger, Watergel	2	8225	○	-
Madrass enkeltbädd vänster Watergel	2	8224	○	-
Langetterad matta	6-9	851	○	○
Elinstallationer				
Extra bodelsbatteri 95 Ah	27	830	○	○
Indirekt belysning	2	705	○	○
Kontrollpanel lyx	0,5	1860	○	○
LED-ljuspaket (invändig belysning komplett i LED)	0	1661	○	○
Safir Vario spänningsomvandlare 12/230V	3	1977	○	○

	Mervikt (kg)	Kod-nummer	A 6820-2	A 7870-2
Elinstallationer				
Solcellanläggning (2 Siemens M50 moduler, 1 reglare SR 13, 2x60 Watt)	15	922	○	○
Växelriktare	8,4	1775	○	-
Gasinstallationer				
Gasoluttag utvändigt (30 mbar)	1	878	○	○
Vattenförsörjning/vatteninstallationer				
Ytre dusch kallvatten	1	793	○	○
Brytare till vattenpump	1	397	○	○
Uppvärmning/klimatanläggning				
Truma Combi E 6 kW värme med 10 l beredare	2	330	○	○
Webasto tillsatsvärmare	7	517	○	○
ALDE varmvatten värme	30-50	761	○	○
Varmvattenvärme i förarhytt (endast tillsammans med Alde värme - inte möjligt med matta i förarhytt)	10	6709	○	○
Extra pump 230V till ALDE värme	1	314	○	○
Värmeväxlare till ALDE värme	7	565	○	○
Alkovbädd elektrisk uppvärmd	3	1740	-	○
Klimatanläggning på taket, Truma Aventa Comfort	34	609	○	○
Klimatanläggning Safir Varjo	30	1986	-	○
Klimatanläggning Saphir Comfort	26	1791	○	-
Kök				
Kylskåp stort med ugn (TEC tower)	20	290	○	○
Köksfläkt	2	344	○	○
Ugn	17	719	-	○
Multimediasystemeer				
Platt bildskärm 19"	3	1896	○	○
Platt bildskärm 22"	4	1799	○	-
Kabel till audio, video (navigation till TV-skåp)	2	1945	○	○
Kabelförberedelse för backningskamera	2	277	○	○
Förberedd för radio med Jehnert Sound-paket	3,5	659	○	○
DVD-radio tuner, moniceiver	3	1644	○	○
Radio/CD tuner (endast med radioförberedelse, kod 659)	2	1639	○	○
SAT parabol antenn Flatsat Easy 85	21	7671	○	○
SAT parabolantenn Flat Easy 85 Twin	15	1637	○	○
Navigationsmodul Caratec (endast m. moniceiver)	2	1643	○	○
Top View 360° (inkl. monitor i instrumentpanel)	6	7173	○	○
Backningskamera Caratec enkelt i färg utan monitor	2	1642	○	○
Backningskamera Caratec Twin - i färg - utan monitor	2	1641	○	○
Färgmonitor till backningskamera	2	1640	○	○



Vinterkomfort paket

Vinter- och vädertålig – vinterduglighet hos Dethleffs

Allt fler campingentusiaster upptäcker vintercampingen. Med en husbil från Dethleffs är det inga problem. Vår husbil från Dethleffs är nämligen i sin grundplan konstruerad på ett sådant sätt, att den erbjuder ett optimalt inomhusklimat, dvs. en god ventilation och en jämn uppvärmning av hela boutrymmet. Med regelbundna tester i koldkammare säkerställer vi denna höga standard.

Den viktigaste testinstansen är dock våra kunder i Skandinavien, och här leder Dethleffs popularitetsligan sedan många år.

För att fullt ut kunna njuta av Dethleffs komfort även under den kalla vintern så kan man välja till vinterkomfortpaketen Truma eller Alde.

Vinterkomfort-paket Truma	(ca. 25 kg)	(ca. 10 kg)	Vinterkomfort-paket Alde	(ca. 72 kg)	(ca. 57 kg)
Paketets innehåll	Globebus Active, Trend T	Advantage, Magic Edition	Paketets innehåll	Trend T	Advantage, Magic Edition
Truma uppvärmning Combi 6	☉	☉	Alde-varmvatten värmare	✓	✓
Elpatron 230 V till Combi 6	✓	✓	Varmvattenvärme i förarhytt	✓	✓
Spillvattenbehållare isolerad	✓	✓	Spillvattenbehållare isolerad	✓	✓
Uppvärmning elekt. spillvattentank/ledning	✓	✓	Uppvärmning elekt. spillvattentank/ledning	✓	✓
Ledningar i underredet isolerade	✓	✓	Ledningar i underredet isolerade	✓	✓
Brytare för vattenpump	✓	✓	Brytare för vattenpump	✓	✓
XPS isolering	✓	☉	XPS isolering	✓	☉

Vinterkomfort-paket Luxus	Truma* (ca. 59 kg)	Alde** (ca. 60 kg)	
Paketets innehåll	Globebus Active, Advantage, Magic Edition	Advantage, Magic Edition	
Parkeringsvärmare Webasto	✓	✓	
Elektrisk golvvärme	✓	-	
ALDE vattenburen golvvärme	-	✓	
Extra batteri (95 Ah)	✓	✓	
Isolermatta i förarhytten	✓	✓	✓ Inkludert
Matta förarhytt	✓	✓	☉ Standardutrustning
			- Inte möjligt

* endast tillsammans med Vinterkomfort-paket Truma

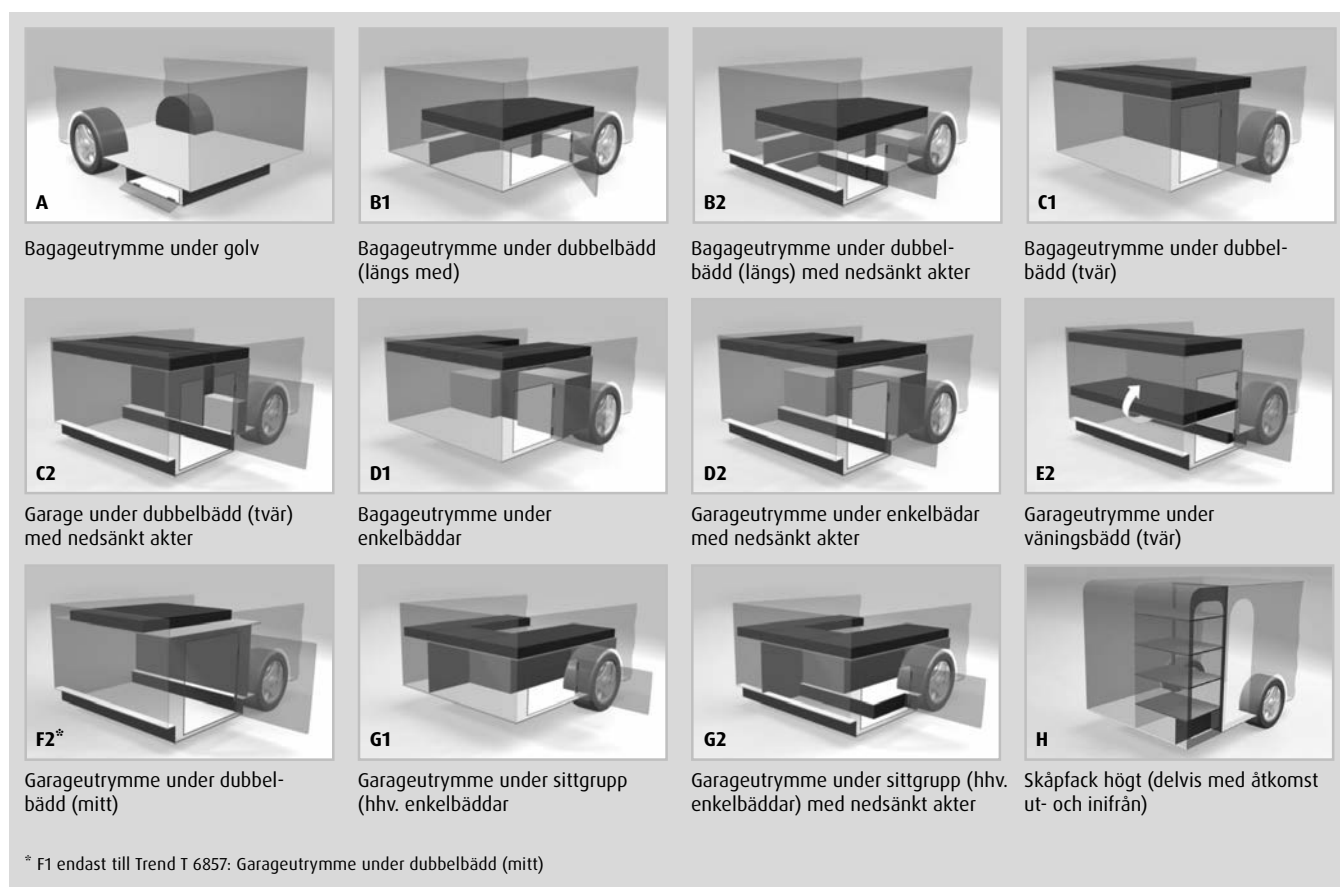
** endast tillsammans med Vinterkomfort-paket Alde

Lastutrymme

Gott om plats för bagage och annat...

Dethleffs husbilar har en mängd modeller med stora lastutrym-
men. I de tekniska specifikationerna kan man utläsa vilket lastrum
som är standard för resp modell eller som tillval. Mindra
utrymme som ex. sitsmagasiner är inte anförda särskilt. Var
uppmärksam på, att det är exempelvisa bilder som visas här, där
inte är med rätt mått och som kan ändra sig allt efter modell,
hjulavstånd etc.

**Din återförsäljare informerar gärna om de exakta måtten på
förvaringsutrymmena och de tillhörande luckorna.**






Dethleffs – långvarig kvalitet

Dethleffs erbjuder 6 års täthetsförsäkring på bodelen för alla Dethleffs husbilar*!

Standard i alla husbilar från ADVANTAGE-serien och uppåt med Dethleffs Lifetime-Plus-konstruktionen.

Denna nya konstruktion förenar en fullständigt rötsäker väggkonstruktion med modern kunskap om ett sunt inomhusklimat:



- ✓ Väggar, tak och golv är fria från köldbryggor och konstruerade helt utan träkomponenter. Istället garanterar stabila polyuretanstöttor en hög vridstyvhet.
- ✓ Starka glasfiberplattor (glasfiberförstärkt plast) i tak och golv skyddar mot skador utifrån på grund av hagel, stenskott, saltvatten med mera.
- ✓ Ett extra tjockt skikt av hydrofobiskt, vattenavvisande XPS-skum av hög kvalitet sörjer för mycket goda isolationsvärden.
- ✓ Träbeklädnad på bodels-innersidan som dämpning av ljud. (Sidovägg/tak: 3 mm; golv: 6 mm)

I serien Trend används den rötsäkra Lifetime- Smart-golvkonstruktionen. Även här med polyuretan-listor istället för träkomponenter och med en tjock glasfiberplatta som skyddar mot skador!



* Försäkringen fordrar årliga inspektioner hos din Dethleffs återförsäljare mot avgift

Allmänna anvisningar

Massa i körklart skick enligt EG-direktiv 92/21 och EN 1646-2 innefattar fordonets tomma vikt (fordonsvikten inkl. förare och till 90% fylld bränsletank) och följande grundutrustning: fylld vattentank (med reducerad vattentankvolym under färd, se tekn. data), en gasflaska som är fylld 100 %, samt en kabelvin-
da.

Den tekniskt tillåtna totalmassan och axellasterna får inte överskridas av personlig utrustning, passagerare eller extrautrustning. För information anger vi även fordonets nettovikt. Detta är fordonets vikt i standardutförande utan bränsle och andra vätskor, specialtillbehör samt personer.

Montering av specialtillbehör kan innebära att tillåten lastvikt och eventuellt även antal tillåtna passagerare minskas. **Om du beställer specialtillbehör och/eller resar med flera personer, rekommenderas ev. viktökning till fordonet!** Din Dethleffs återförsäljare ger dig gärna råd.

Mått- och viktuppgifter, omfattning av leverans och utseende är de gällande på tryck-tidspunkten och enligt de europeiske homologationsbestämmelser. Alla vikter är ungefärliga. Fabrikstolerans (+/- 5%) är möjligt och tillåten. Med förbehåll för tekniska ändringar i konstruktion och utförande samt eventuella fel.

Tekniska specifikationer 1/2016 är gällande från 15.08.2015. Priser – se separata prislistor. Alla priser är vägledande priser inkl. moms vid fabriksmontering hos Dethleffs i Isny på nya husbilar. Förbehåll görs för prisändringar. Med dessa tekniska specifikationer/prislista är alla tidigare versioner inte gällande.

Det kan existera skillnader i priser i Europa. Dessa pris-skillnader kan uppstå med tanke på skillnader i punktskatter, avgifter och mervärdesskatt, samt de olika landernas nationella krav på standardutrustning.

Dethleffs Danmark / Norge / Sverige
Caravan Nord ApS · Knud Højgaards Vej 2 · DK-7100 Vejle
www.dethleffs.se · cn@dethleffs.dk

Dethleffs Club of Sweden
www.dethleffsclub.se

Dethleffs
En vän i familjen